

COMUNE DI ARIANO IRPINO

Provincia di Avellino

Relazione dell'organo di revisione

- *sulla proposta di deliberazione consiliare del rendiconto della gestione*
- *sullo schema di rendiconto*

Anno 2019

L'ORGANO DI REVISIONE

DOTT. CIRO DI LASCIO (PRESIDENTE)

DOTT. RENATO PERUGINI (COMPONENTE - ASSENTE)

DOTT. ANGELO MADDALONI (COMPONENTE)

Sommario

INTRODUZIONE	4
CONTO DEL BILANCIO	5
Premesse e verifiche	5
Gestione Finanziaria	7
Fondo di cassa	7
Il risultato di competenza, l'equilibrio di bilancio e quello complessivo	9
Conciliazione tra risultato della gestione di competenza e il risultato di amministrazione.....	9
Evoluzione del Fondo pluriennale vincolato (FPV) nel corso dell'esercizio 2019....	14
Risultato di amministrazione	16
ANALISI DELLA GESTIONE DEI RESIDUI	17
Fondo crediti di dubbia esigibilità	20
Fondo anticipazione liquidità	20
Fondi spese e rischi futuri	20
SPESA IN CONTO CAPITALE	21
SERVIZI CONTO TERZI E PARTITE DI GIRO	21
ANALISI INDEBITAMENTO E GESTIONE DEL DEBITO	22
VERIFICA OBIETTIVI DI FINANZA PUBBLICA	24
ANALISI DELLE ENTRATE E DELLE SPESE	24
VERIFICA RISPETTO VINCOLI IN MATERIA DI CONTENIMENTO DELLE SPESE	28
RAPPORTI CON ORGANISMI PARTECIPATI	29
CONTO ECONOMICO	30
STATO PATRIMONIALE	30
RELAZIONE DELLA GIUNTA AL RENDICONTO	33
CONCLUSIONI.....	33



Comune di Ariano Irpino

Organo di revisione

Verbale n. 13 del 03 luglio 2020

RELAZIONE SUL RENDICONTO 2019

L'organo di revisione ha esaminato lo schema di rendiconto dell'esercizio finanziario per l'anno 2019, unitamente agli allegati di legge, e la proposta di deliberazione consiliare del rendiconto della gestione 2019 operando ai sensi e nel rispetto:

- del D.lgs. 18 agosto 2000, n. 267 «Testo unico delle leggi sull'ordinamento degli enti locali»;
- del D.lgs. 23 giugno 2011 n.118 e dei principi contabili 4/2 e 4/3;
- degli schemi di rendiconto di cui all'allegato 10 al d.lgs.118/2011;
- dello statuto comunale e del regolamento di contabilità;
- dei principi di vigilanza e controllo dell'organo di revisione degli enti locali approvati dal Consiglio nazionale dei dottori commercialisti ed esperti contabili;

presenta

l'allegata relazione sulla proposta di deliberazione consiliare del rendiconto della gestione e sullo schema di rendiconto per l'esercizio finanziario 2019 del Comune di Ariano Irpino che forma parte integrante e sostanziale del presente verbale.

Ariano Irpino, li 03 luglio 2020

L'organo di revisione

L'ORGANO DI REVISIONE

DOTT. CRO DI LASCIO (PRESIDENTE)

DOTT. RENATO PERUGINI (COMPONENTE - ASSENTE)

DOTT. ANGELO MADDALONI (COMPONENTE)

INTRODUZIONE

I sottoscritti dott. Ciro Di Lascio, dott. Angelo Maddaloni, Renato Perugini, revisore nominati / nominato con delibera dell'organo consiliare n. 38 del 15.07.2019 notificata il 17 luglio 2019;

- ◆ ricevuta in data 26/07/2020 a mezzo pec la proposta di delibera consiliare e lo schema del rendiconto per l'esercizio 2019, approvati con delibera della giunta comunale n. 28 del 25/06/2020, completi dei seguenti documenti obbligatori ai sensi del Decreto Legislativo 18 agosto 2000, n. 267 (Testo unico delle leggi sull'ordinamento degli enti locali – di seguito TUEL):

- a) Conto del bilancio;
- b) Conto economico(*)
- c) Stato patrimoniale(**);

(*) Per i comuni con popolazione inferiore a 5.000 abitanti che hanno utilizzato l'opzione di cui all'articolo 232, comma 2 del TUEL, non va allegato

(**) Per i comuni con popolazione inferiore a 5.000 abitanti che hanno utilizzato l'opzione di cui all'articolo 232, comma 2 del TUEL, si tratta della situazione patrimoniale semplificata di cui al DM 11/11/2019

e corredati dagli allegati disposti dalla legge e necessari per il controllo.

- ◆ visto il bilancio di previsione dell'esercizio 2019 con le relative delibere di variazione (per gli enti che hanno già approvato il bilancio di previsione);
- ◆ viste le disposizioni della parte II – ordinamento finanziario e contabile del Tuel;
- ◆ visto in particolare l'articolo 239, comma 1 lettera d) del TUEL;
- ◆ visto il D.lgs. 118/2011;
- ◆ visti i principi contabili applicabili agli enti locali;
- ◆ visto il regolamento di contabilità approvato con delibera dell'organo consiliare n.70 del 28/12/2016;

TENUTO CONTO CHE

- ◆ durante l'esercizio le funzioni sono state svolte in ottemperanza alle competenze contenute nell'art. 239 del TUEL avvalendosi anche di tecniche motivate di campionamento;
- ◆ il controllo contabile è stato svolto in assoluta indipendenza soggettiva ed oggettiva nei confronti delle persone che determinano gli atti e le operazioni dell'ente;
- ◆ si è provveduto a verificare la regolarità ed i presupposti delle variazioni di bilancio approvate nel corso dell'esercizio dalla Giunta, dal responsabile del servizio finanziario e dai dirigenti, anche nel corso dell'esercizio provvisorio;

In particolare, ai sensi art. 239 comma 1 lett. b) 2, è stata verificata l'esistenza dei presupposti relativamente le seguenti variazioni di bilancio:

Variazioni di bilancio totali	n. 15
di cui variazioni di Consiglio	n. 2
di cui variazioni di Giunta con i poteri del consiglio a ratifica ex art. 175 c. 4 Tuel	n. 6
di cui variazioni di Giunta con i poteri propri ex art. 175 comma 5 bis Tuel	n. 3
di cui variazioni responsabile servizio finanziario ex art. 175 c. 5 quater Tuel	n. 1
di cui variazioni altri responsabili se previsto dal regolamento di contabilità	n. 3

- ◆ le funzioni richiamate ed i relativi pareri espressi dall'organo di revisione risultano dettagliatamente riportati nella documentazione a supporto dell'attività svolta;
- ◆ (eventuale) le irregolarità non sanate, i principali rilievi e suggerimenti espressi durante l'esercizio sono evidenziati nell'apposita sezione della presente relazione.

RIPORTANO

i risultati dell'analisi e le attestazioni sul rendiconto per l'esercizio 2019.

CONTO DEL BILANCIO

Premesse e verifiche

Il Comune di Ariano Irpino registra una popolazione al 01.01.2019, ai sensi dell'art.156, comma 2, del Tuel, di n. 22.246 abitanti.

L'organo di revisione, nel corso del 2019, **non ha rilevato** gravi irregolarità.

L'organo di revisione ha verificato che:

- l'Ente **risulta/non risulta** essere correttamente adempiente rispetto alla trasmissione degli schemi di bilancio, dei dati contabili analitici, del piano degli indicatori e dei documenti allegati richiesti dalla BDAP rispetto ai bilanci di previsione, rendiconti, bilanci consolidati approvati;

- che l'Ente **ha/non ha** provveduto alla trasmissione dei dati alla BDAP del rendiconto 2019 attraverso la modalità "in attesa di approvazione al fine di verificare che non vi siano anomalie in vista del successivo invio definitivo post approvazione del rendiconto da parte del Consiglio";

- nel corso dell'esercizio 2019, in ordine all'eventuale utilizzo dell'avanzo di amministrazione, in sede di applicazione dell'avanzo libero l'ente non si trovasse in una delle situazioni previste dagli artt.195 e 222 del TUEL (utilizzo di entrate a destinazione specifica e anticipazioni di tesoreria), come stabilito dal comma 3-bis, dell'art. 187 dello stesso Testo unico;

- nel caso di applicazione nel corso del 2019 dell'avanzo vincolato presunto l'organo di revisione ha accertato che **sono state/non sono state** rispettate le condizioni di cui all'art.187, comma 3 e 3-quater del TUEL e al punto 8.11 (del principio contabile applicato allegato 4.2 del d.lgs. n. 118/2011);

- nel rendiconto 2019 le somme iscritte ai titoli IV, V e VI delle entrate (escluse quelle entrate del titolo IV considerate ai fini degli equilibri di parte corrente) **sono state** destinate esclusivamente al finanziamento delle spese di investimento;

In riferimento all'Ente si precisa che:

- **non è istituito** a seguito di processo di unione;
- **non è istituito** a seguito di processo di fusione per incorporazione;
- **è ricompreso/non è ricompreso** nell'elenco di cui agli allegati 1, 2 e 2-bis del d.l. n. 189/2016; (specificare sisma)
- **ha/non ha** dato attuazione all'obbligo di pubblicazione sul sito dell'amministrazione di tutti i rilievi mossi dalla Corte dei conti in sede di controllo, nonché dei rilievi non recepiti degli organi di controllo interno e degli organi di revisione amministrativa e contabile, ai sensi dell'art. 31, d.lgs. n. 33/2013;
- **non ha** ricevuto anticipazioni di liquidità di cui art.1 comma 11 del d.l. n. 35/2013 convertito in legge n. 64/2013 e norme successive di rifinanziamento;
- dai dati risultanti dalla tabella dei parametri di deficitarietà strutturale allegata al rendiconto emerge che l'ente non è da considerarsi strutturalmente deficitario e soggetto ai controlli di cui all'art. 243 del Tuel;
- che in attuazione dell'articoli 226 e 233 del Tuel gli agenti contabili, hanno reso il conto della loro gestione, entro il 30 gennaio 2020, allegando i documenti di cui al secondo comma del citato art. 233;
- **ha provveduto** nel corso del 2019 al riconoscimento e finanziamento di debiti fuori bilancio

per euro 346.426,23 detti atti sono stati trasmessi alla competente Procura della Sezione Regionale della Corte dei Conti ai sensi dell'art. 23 Legge 289/2002, c. 5;

Tali debiti sono così classificabili:

Analisi e valutazione dei debiti fuori bilancio			
	2017	2018	2019
Articolo 194 T.U.E.L.:			
- lettera a) - sentenze esecutive	€ 292.999,49	€ 77.276,72	€ 346.426,23
- lettera b) - copertura disavanzi			
- lettera c) - ricapitalizzazioni			
- lettera d) - procedure espropriative/occupazione d'urgenza			
- lettera e) - acquisizione beni e servizi senza impegno di spesa		€ 246.595,14	
Totale	€ 292.999,49	€ 323.871,86	€ 346.426,23

Dopo la chiusura dell'esercizio ed entro la data di formazione dello schema di rendiconto sono stati:

- 1) riconosciuti e finanziati debiti fuori bilancio per euro 0.
 - 2) riconosciuti debiti fuori bilancio e in corso di finanziamento per euro 0
 - 3) segnalati debiti fuori bilancio in attesa di riconoscimento per euro 0
- che l'ente non essendo in dissesto finanziario, né strutturalmente deficitario in quanto non supera oltre la metà dei parametri obiettivi definiti dal decreto del Ministero dell'Interno del 18/2/2013, ed avendo presentato il certificato del rendiconto 2018 entro i termini di legge, non ha avuto l'obbligo di assicurare per l'anno 2019, la copertura minima dei costi dei servizi a domanda individuale, acquedotto e smaltimento rifiuti.

DETTAGLIO DEI PROVENTI E DEI COSTI DEI SERVIZI				
RENDICONTO 2019	Proventi	Costi	Saldo	% di copertura realizzata
Asilo nido	€ -	€ -	€ -	#DIV/0!
Casa riposo anziani	€ -	€ -	€ -	#DIV/0!
Fiere e mercati	€ -	€ -	€ -	#DIV/0!
Mense scolastiche	€ 161.560,56	€ 202.559,72	-€ 40.999,16	79,76%
Musei e pinacoteche	€ -	€ -	€ -	#DIV/0!
Teatri, spettacoli e mostre	€ -	€ -	€ -	#DIV/0!
Colonie e soggiorni stagionali	€ -	€ -	€ -	#DIV/0!
Corsi extrascolastici	€ -	€ -	€ -	#DIV/0!
Impianti sportivi	€ 21.671,38	€ 115.794,69	-€ 94.123,31	18,72%
Parchimetri	€ -	€ -	€ -	#DIV/0!
Servizi turistici	€ -	€ -	€ -	#DIV/0!
Trasporti funebri, pompe funebri	€ -	€ -	€ -	#DIV/0!
Uso locali non istituzionali	€ -	€ -	€ -	#DIV/0!
Centro creativo	€ -	€ -	€ -	#DIV/0!
Altri servizi (Trasporto scolastico)	€ 29.913,50	€ 251.323,13	-€ 221.409,63	11,90%
Totali	€ 213.145,44	€ 569.677,54	-€ 356.532,10	37,42%

Gestione Finanziaria

L'organo di revisione, in riferimento alla gestione finanziaria, rileva e attesta che:

Fondo di cassa

Il fondo di cassa al 31/12/2019 risultante dal conto del Tesoriere **corrisponde/non corrisponde** alle risultanze delle scritture contabili dell'Ente.

Fondo di cassa al 31 dicembre 2019 (da conto del Tesoriere)	€	7.560.803,44
Fondo di cassa al 31 dicembre 2019 (da scritture contabili)	€	7.560.803,44

Nell'ultimo triennio, l'andamento della consistenza del fondo di cassa finale è il seguente:

	2017	2018	2019
Fondo cassa complessivo al 31.12.2019	€ -	€ -	€ 7.560.803,44
<i>di cui cassa vincolata</i>	€ -	€ -	€ 2.776.413,93

L'evoluzione della cassa vincolata nel triennio è rappresentata nella seguente tabella:

L'ente ha provveduto ad aggiornare correttamente la giacenza di cassa vincolata al 31/12/2019.

Evoluzione della cassa vincolata nel triennio

Consistenza cassa vincolata	+/-	2017	2018	2019
Consistenza di cassa effettiva all'1.1	+	€ 2.408.576,55	€ 4.190.751,30	€ 2.448.756,80
Somme utilizzate in termini di cassa	+	€ -	€ -	€ -
Fondi vincolati all'1.1	=	€ 2.408.576,55	€ 4.190.751,30	€ 2.448.756,80
Incrementi per nuovi accrediti vincolati	+	€ 7.225.744,56	€ 2.532.357,57	€ 2.794.020,16
Decrementi per pagamenti vincolati	-	€ 5.443.569,81	€ 4.274.352,07	€ 2.466.363,03
Fondi vincolati al 31.12.2019	=	€ 4.190.751,30	€ 2.448.756,80	€ 2.776.413,93
Somme utilizzate in termini di cassa al	-	€ -	€ -	€ -
Consistenza di cassa effettiva al 31.12	=	€ 4.190.751,30	€ 2.448.756,80	€ 2.776.413,93

L'Organo di revisione ha verificato che l'eventuale utilizzo della cassa vincolata sia stato rappresentato tramite le apposite scritture nelle partite di giro come da principio contabile 4/2 punto 10, evidenziando l'eventuale mancato reintegro entro il 31/12.

Sono stati verificati gli equilibri di cassa:

Equilibri di cassa

Riscossioni e pagamenti al 31.12.2019					
	+/-	Previsioni definitive**	Competenza	Residui	Totale
Fondo di cassa iniziale (A)		€ 6.135.223,78			€ 6.135.223,78
Entrate Titolo 1.00	+	€ 23.886.263,95	€ 10.293.948,22	€ 2.165.378,88	€ 12.459.327,10
di cui per estinzione anticipata di prestiti (*)		€ -	€ -	€ -	€ -
Entrate Titolo 2.00	+	€ 2.711.103,91	€ 801.452,58	€ 659.898,38	€ 1.461.350,96
di cui per estinzione anticipata di prestiti (*)		€ -	€ -	€ -	€ -
Entrate Titolo 3.00	+	€ 4.010.611,49	€ 958.384,17	€ 953.410,54	€ 1.911.794,71
di cui per estinzione anticipata di prestiti (*)		€ -	€ -	€ -	€ -
Entrate Titolo 4.02.06 - Contributi agli investimenti direttamente destinati al rimborso dei prestiti da aa.pp. (B1)	+				€ -
Totale Entrate B (B=Titoli 1.00, 2.00, 3.00, 4.02.06)	=	€ 30.607.979,35	€ 12.053.784,97	€ 3.778.687,80	€ 15.832.472,77
di cui per estinzione anticipata di prestiti (somma *)		€ -	€ -	€ -	€ -
Spese Titolo 1.00 - Spese correnti	+	€ 21.219.866,73	€ 10.242.766,30	€ 3.231.219,60	€ 13.473.985,90
Spese Titolo 2.04 - Altri trasferimenti in conto capitale	+				€ -
Spese Titolo 4.00 - Quote di capitale amm. to dei mutui e prestiti obbligazionari	+	€ 1.282.788,59	€ 1.282.788,59	€ -	€ 1.282.788,59
di cui per estinzione anticipata di prestiti		€ -	€ -	€ -	€ -
di cui rimborso anticipazioni di liquidità (d.l. n. 35/2013 e ss. mm. e rifinanziamenti)		€ -	€ -	€ -	€ -
Totale Spese C (C=Titoli 1.00, 2.04, 4.00)	=	€ 22.502.655,32	€ 11.525.554,89	€ 3.231.219,60	€ 14.756.774,49
Differenza D (D=B-C)	=	€ 8.105.324,03	€ 528.230,08	€ 547.468,20	€ 1.075.698,28
Altre poste differenziali, per eccezioni previste da norme di legge e dai principi contabili che hanno effetto sull'equilibrio					
Entrate di parte capitale destinate a spese correnti (E)	+	€ -		€ -	€ -
Entrate di parte corrente destinate a spese di investimento (F)	-	€ -	€ -	€ -	€ -
Entrate da accensione di prestiti destinate a estinzione anticipata di prestiti (G)	+	€ -	€ -	€ -	€ -
DIFFERENZA DI PARTE CORRENTE H (H=D+E-F+G)	=	€ 8.105.324,03	€ 528.230,08	€ 547.468,20	€ 1.075.698,28
Entrate Titolo 4.00 - Entrate in conto capitale	+	€ 27.976.219,09	€ 733.074,56	€ 1.964.580,50	€ 2.697.655,06
Entrate Titolo 5.00 - Entrate da rid. attività finanziarie	+	€ -	€ -	€ -	€ -
Entrate Titolo 6.00 - Accensione prestiti	+	€ 1.654.790,44	€ 4.901,57	€ 101.468,49	€ 106.370,06
Entrate di parte corrente destinate a spese di investimento (F)	+	€ -	€ -	€ -	€ -
Totale Entrate Titoli 4.00+5.00+6.00 +F (I)	=	€ 29.631.009,53	€ 737.976,13	€ 2.066.048,99	€ 2.804.025,12
Entrate Titolo 4.02.06 - Contributi agli investimenti direttamente destinati al rimborso dei prestiti da amministrazioni pubbliche (B1)	+	€ -	€ -	€ -	€ -
Entrate Titolo 5.02 Riscoss. di crediti a breve termine	+	€ -	€ -	€ -	€ -
Entrate Titolo 5.03 Riscoss. di crediti a m/l termine	+	€ -	€ -	€ -	€ -
Entrate Titolo 5.04 per riduzione attività finanziarie	+	€ -	€ -	€ -	€ -
Totale Entrate per riscossione di crediti e altre entrate per riduzione di attività finanziarie L1 (L1=Titoli 5.02, 5.03, 5.04)	=	€ -	€ -	€ -	€ -
Totale Entrate per riscossione di crediti, contributi agli investimenti e altre entrate per riduzione di attività finanziarie (L=B1+L1)	=	€ -	€ -	€ -	€ -
Totale Entrate di parte capitale M (M=I-L)	=	€ 29.631.009,53	€ 737.976,13	€ 2.066.048,99	€ 2.804.025,12
Spese Titolo 2.00	+	€ 29.836.592,07	€ 803.732,94	€ 1.615.978,79	€ 2.419.711,73
Spese Titolo 3.01 per acquisizioni attività finanziarie	+	€ -	€ -	€ -	€ -
Totale Spese Titolo 2,00, 3.01 (N)	=	€ 29.836.592,07	€ 803.732,94	€ 1.615.978,79	€ 2.419.711,73
Spese Titolo 2.04 - Altri trasferimenti in c/capitale (O)	-	€ -	€ -	€ -	€ -
Totale spese di parte capitale P (P=N-O)	-	€ 29.836.592,07	€ 803.732,94	€ 1.615.978,79	€ 2.419.711,73
DIFFERENZA DI PARTE CAPITALE Q (Q=M-P-E-G)	=	-€ 205.582,54	-€ 65.756,81	€ 450.070,20	€ 384.313,39
Spese Titolo 3.02 per concess. crediti di breve termine	+	€ -	€ -	€ -	€ -
Spese Titolo 3.03 per concess. crediti di m/l termine	+	€ -	€ -	€ -	€ -
Spese Titolo 3.04 Altre spese increm. di attività finanzia.	+	€ -	€ -	€ -	€ -
Totale spese per concessione di crediti e altre spese per incremento attività finanziarie R (R=somma titoli 3.02, 3.03, 3.04)	=	€ -	€ -	€ -	€ -
Entrate titolo 7 (S) - Anticipazioni da tesoriere	+	€ -	€ -	€ -	€ -
Spese titolo 5 (T) - Chiusura Anticipazioni tesoriere	-	€ -	€ -	€ -	€ -
Entrate titolo 9 (U) - Entrate c/terzi e partite di giro	+	€ 5.595.392,65	€ 3.035.767,28	€ 58.415,32	€ 3.094.182,60
Spese titolo 7 (V) - Usate c/terzi e partite di giro	-	€ 6.272.705,14	€ 2.767.677,38	€ 360.937,23	€ 3.128.614,61
Fondo di cassa finale Z (Z=A+H+Q+L1-R+S-T+U)	=	€ 13.357.652,78	€ 730.563,17	€ 695.016,49	€ 7.560.803,44

* Trattasi di quota di rimborso annua

** Il totale comprende Competenza + Residui

Tempestività pagamenti

L'ente *ha* adottato le misure organizzative per garantire il tempestivo pagamento delle somme dovute per somministrazioni, forniture ed appalti, anche in relazione all'obbligo previsto dall'articolo 183, comma 8 del Tuel.

L'Ente, ai sensi dell'art. 41, comma 1, d.l. n. 66/2014, *ha allegato* al rendiconto un prospetto attestante l'importo dei pagamenti relativi a transazioni commerciali effettuati dopo la scadenza dei termini previsti dal d.lgs. n. 231/2002, nonché l'indicatore annuale di tempestività dei pagamenti di cui all'art. 33 del d.lgs. n. 33/2013.

Il risultato di competenza, l'equilibrio di bilancio e quello complessivo

Il risultato della gestione di competenza presenta un **avanzo** di Euro 1.633.390,11

L'equilibrio di bilancio presenta un saldo pari ad Euro 1.633.390,11, mentre l'equilibrio complessivo presenta un saldo pari ad Euro 2.736.890,22 come di seguito rappresentato:

GESTIONE DEL BILANCIO	
a) Avanzo di competenza (+) /Disavanzo di competenza (-)	1.633.390,11
b) Risorse accantonate stanziare nel bilancio dell'esercizio N (+)	0
c) Risorse vincolate nel bilancio (+)	0
d) Equilibrio di bilancio (d=a-b-c)	1.633.390,11

GESTIONE DEGLI ACCANTONAMENTI IN SEDE DI RENDICONTO	
d)Equilibrio di bilancio (+)/(-)	1.633.390,11
e)Variazione accantonamenti effettuata in sede di rendiconto(+)/(-)	- 1.103.500,11
f) Equilibrio complessivo (f=d-e)	2.736.890,22

Conciliazione tra risultato della gestione di competenza e il risultato di amministrazione

Il risultato della gestione di competenza si concilia con quello di amministrazione, come risulta dai seguenti elementi:

RISCONTRO RISULTATI DELLA GESTIONE	
Gestione di competenza	2019
SALDO GESTIONE COMPETENZA*	€ 1.408.936,07
Fondo pluriennale vincolato iscritto in entrata	€ 2.910.595,52
Fondo pluriennale vincolato di spesa	€ 3.256.474,76
SALDO FPV	-€ 345.879,24
Gestione dei residui	
Maggiori residui attivi riaccertati (+)	€ -
Minori residui attivi riaccertati (-)	€ 2.926.392,23
Minori residui passivi riaccertati (+)	€ 210.495,06
SALDO GESTIONE RESIDUI	-€ 2.715.897,17
Riepilogo	
SALDO GESTIONE COMPETENZA	€ 1.408.936,07
SALDO FPV	-€ 345.879,24
SALDO GESTIONE RESIDUI	-€ 2.715.897,17
AVANZO ESERCIZI PRECEDENTI APPLICATO	€ 859.206,86
AVANZO ESERCIZI PRECEDENTI NON APPLICATO	€ 12.201.044,18
RISULTATO DI AMMINISTRAZIONE AL 31/12/2019	€ 11.407.410,70

*saldo accertamenti e impegni del solo esercizio 2019

Per quanto riguarda il grado di attendibilità delle previsioni e della capacità di riscossione delle entrate finali emerge che:

Entrate	Previsione definitiva (competenza)	Accertamenti in c/competenza	Incassi in c/competenza	%
		(A)	(B)	Incassi/accert.ti in c/competenza
				(B/A*100)
Titolo I	€ 13.839.167,29	€ 14.139.730,29	€ 10.293.948,22	72,80%
Titolo II	€ 1.367.544,56	€ 1.189.746,96	€ 801.452,58	67,36%
Titolo III	€ 1.669.617,15	€ 1.343.194,85	€ 958.384,17	71,35%
Titolo IV	€ 19.976.287,58	€ 983.291,51	€ 733.074,56	74,55%
Titolo V	€ -	€ -	€ -	#DIV/0!

Nel 2019 l'Organo di revisione nell'attività di vigilanza sulla regolarità dei rapporti finanziari tra Ente Locale e Concessionario della Riscossione ai sensi dell'art. 239 co. 1° lett. c) del Tuel non ha rilevato irregolarità e/o suggerito misure correttive non adottate dall'Ente.



EQUILIBRIO ECONOMICO-FINANZIARIO		COMPETENZA (ACCERTAMENTI E IMPEGNI IMPUTATI ALL'ESERCIZIO)
A) Fondo pluriennale vincolato per spese correnti iscritto in entrata	(+)	-
AA) Recupero disavanzo di amministrazione esercizio precedente	(-)	-
B) Entrate Titoli 1.00 - 2.00 - 3.00	(+)	16.672.672,10
<i>di cui per estinzione anticipata di prestiti</i>		
C) Entrate Titolo 4.02.06 - Contributi agli investimenti direttamente destinati al rimborso dei prestiti da amministrazioni pubbliche	(+)	
D) Spese Titolo 1.00 - Spese correnti	(-)	14.128.886,88
D1) Fondo pluriennale vincolato di parte corrente (di spesa)	(-)	
E) Spese Titolo 2.04 - Altri trasferimenti in conto capitale	(-)	
E1) Fondo pluriennale vincolato di spesa - titolo 2.04 Altri trasferimenti in conto capitale	(-)	
F1) Spese Titolo 4.00 - Quote di capitale amm.to dei mutui e prestiti obbligazionari	(-)	1.282.788,59
<i>di cui per estinzione anticipata di prestiti</i>		
F2) Fondo anticipazioni di liquidità	(-)	
G) Somma finale (G=A-AA+B+C-D-D1-D2-E-E1-F1-F2)		1.260.996,63
ALTRE POSTE DIFFERENZIALI, PER ECCEZIONI PREVISTE DA NORME DI LEGGE E DAI PRINCIPI CONTABILI, CHE HANNO EFFETTO SULL'EQUILIBRIO EX ARTICOLO 162, COMMA 6, DEL TESTO UNICO DELLE LEGGI SULL'ORDINAMENTO DEGLI ENTI LOCALI		
H) Utilizzo avanzo di amministrazione per spese correnti	(+)	275.671,73
<i>di cui per estinzione anticipata di prestiti</i>		
I) Entrate di parte capitale destinate a spese correnti in base a specifiche disposizioni di legge o dei principi contabili	(+)	96.721,75
<i>di cui per estinzione anticipata di prestiti</i>		
L) Entrate di parte corrente destinate a spese di investimento in base a specifiche disposizioni di legge o dei principi contabili	(-)	
M) Entrate da accensione di prestiti destinate a estinzione anticipata dei prestiti	(+)	
O1) RISULTATO DI COMPETENZA DI PARTE CORRENTE (O1=G+H+I-L+M)		1.633.390,11
- Risorse accantonate di parte corrente stanziata nel bilancio dell'esercizio N	(-)	
- Risorse vincolate di parte corrente nel bilancio	(-)	
O2) EQUILIBRIO DI BILANCIO DI PARTE CORRENTE	(-)	1.633.390,11
- Variazione accantonamenti di parte corrente effettuata in sede di rendiconto (+)/(-)	(-)	1.103.500,11
O3) EQUILIBRIO COMPLESSIVO DI PARTE CORRENTE		2.736.890,22

-Variazione accantonamenti di parte corrente effettuata in sede di rendiconto'(+)/(-)	(-)	-	1.103.500,11
O3) EQUILIBRIO COMPLESSIVO DI PARTE CORRENTE			2.736.890,22
P) Utilizzo avanzo di amministrazione per spese di investimento	(+)		583.535,13
Q) Fondo pluriennale vincolato per spese in conto capitale iscritto in entrata	(+)		2.910.595,52
R) Entrate Titoli 4.00-5.00-6.00	(+)		1.509.755,11
C) Entrate Titolo 4.02.06 - Contributi agli investimenti direttamente destinati al rimborso dei prestiti da amministrazioni pubbliche	(-)		-
I) Entrate di parte capitale destinate a spese correnti in base a specifiche disposizioni di legge o dei principi contabili	(-)		-
S1) Entrate Titolo 5.02 per Riscossione crediti di breve termine	(-)		96.721,75
S2) Entrate Titolo 5.03 per Riscossione crediti di medio-lungo termine	(-)		-
T) Entrate Titolo 5.04 relative a Altre entrate per riduzione di attività finanziarie	(-)		-
L) Entrate di parte corrente destinate a spese di investimento in base a specifiche disposizioni di legge o dei principi contabili	(+)		-
M) Entrate da accensione di prestiti destinate a estinzione anticipata dei prestiti	(-)		-
U) Spese Titolo 2.00 - Spese in conto capitale	(-)		1.361.815,67
U1) Fondo pluriennale vincolato in c/capitale (di spesa)	(-)		3.256.474,76
V) Spese Titolo 3.01 per Acquisizioni di attività finanziarie	(-)		-
E) Spese Titolo 2.04 - Altri trasferimenti in conto capitale	(+)		-
Z1) RISULTATO DI COMPETENZA IN C/CAPITALE (Z1) = P+Q+R-C-I-S1-S2-T+L-M-U-U1-U2-V+E)			288.873,58
Z/1) Risorse accantonate in c/capitale stanziare nel bilancio dell'esercizio N	(-)		-
- Risorse vincolate in c/capitale nel bilancio	(-)		-
Z/2) EQUILIBRIO DI BILANCIO IN C/CAPITALE			288.873,58
-Variazione accantonamenti in c/capitale effettuata in sede di rendiconto'(+)/(-)	(-)		-
Z3) EQUILIBRIO COMPLESSIVO IN CAPITALE			288.873,58
S1) Entrate Titolo 5.02 per Riscossione crediti di breve termine	(+)		-
Z5) Entrate Titolo 5.03 per Riscossione crediti di medio-lungo termine	(+)		-
T) Entrate Titolo 5.04 relative a Altre entrate per riduzioni di attività finanziarie	(+)		-
X1) Spese Titolo 3.02 per Concessione crediti di breve termine	(-)		-
X2) Spese Titolo 3.03 per Concessione crediti di medio-lungo termine	(-)		-
Y) Spese Titolo 3.04 per Altre spese per incremento di attività finanziarie	(-)		-
W1) RISULTATO DI COMPETENZA (W/1 = O1+Z1+S1+S2+T-X1-X2-Y)			1.922.263,69
Risorse accantonate stanziare nel bilancio dell'esercizio N			-
Risorse vincolate nel bilancio			-
W2) EQUILIBRIO DI BILANCIO			1.922.263,69
Variazione accantonamenti effettuata in sede di rendiconto		-	1.103.500,11
W3) EQUILIBRIO COMPLESSIVO			3.025.763,80

O1) Risultato di competenza di parte corrente			1.633.390,11
Utilizzo risultato di amministrazione per il finanziamento di spese correnti (H)	(-)		275.671,73
Entrate non ricorrenti che non hanno dato copertura a impegni	(-)		-
- Risorse accantonate di parte corrente stanziare nel bilancio dell'esercizio N ⁽¹⁾	(-)		-
- Variazione accantonamenti di parte corrente effettuata in sede di rendiconto'(+)/(-) ⁽²⁾	(-)	-	1.103.500,11
- Risorse vincolate di parte corrente nel bilancio ⁽³⁾	(-)		-
Equilibrio di parte corrente ai fini della copertura degli investimenti plurienn.			2.461.218,49

Allegato a/1) Risultato di amministrazione - quote accantonate
ELENCO ANALITICO DELLE RISORSE ACCANTONATE NEL RISULTATO DI AMMINISTRAZIONE (*)

Capitolo di spesa	descrizione	Risorse accantonate al 1/1/ N	Risorse accantonate applicate al bilancio dell'esercizio N (con segno -)	Risorse accantonate stanziare nella spesa del bilancio dell'esercizio N	Variazione accantonamenti effettuata in sede di rendiconto (con segno +/-)	Risorse accantonate nel risultato di amministrazione al 31/12/ N
		(a)	(b)	(c)	(d)	(e)=(a)+(b)+(c)+(d)
Fondo anticipazioni liquidità						
						0
Totale Fondo anticipazioni liquidità						
		0	0	0	0	0
Fondo perdite società partecipate						
						0
						0
Totale Fondo perdite società partecipate						
		0	0	0	0	0
Fondo contenzioso						
		2.708.000,00	- 270.091,00		- 546.909,00	1.891.000,00
Totale Fondo contenzioso						
		2.708.000,00	- 270.091,00		- 546.909,00	1.891.000,00
Fondo crediti di dubbia esigibilità⁽¹⁾						
		8.112.635,29	996.918,44		- 1.103.500,11	8.006.053,62
Totale Fondo crediti di dubbia esigibilità						
		8.112.635,29	996.918,44		- 1.103.500,11	8.006.053,62
Accantonamento residui perenti (solo per le regioni)						
						-
Totale Accantonamento residui perenti (solo per le regioni)						
		-	-	-	-	-
Altri accantonamenti⁽²⁾						
	Indennità di fine mandato Sindaco/Fondo rinnovi contrattuali	6.934,43	- 6.934,43		20.788,32	20.788,32
Totale Altri accantonamenti						
		6.934,43	- 6.934,43		20.788,32	20.788,32
Totale						
		10.827.569,72	719.893,01		- 1.629.620,79	9.917.841,94

(*) Le modalità di compilazione delle singole voci del prospetto sono descritte nel paragrafo 13.7.1 del principio applicato della programmazione

(1) Indicare, con il segno (-), l'utilizzo dei fondi accantonati attraverso l'applicazione in bilancio della corrispondente quota del risultato di amministrazione.

(2) Indicare con il segno (+) i maggiori accantonamenti nel risultato di amministrazione effettuati in sede di predisposizione del rendiconto, e con il segno (-), le riduzioni degli accantonamenti effettuati in sede di predisposizione del rendiconto.

(3) Con riferimento ai capitoli di bilancio riguardanti il FCDE, devono essere preliminarmente valorizzate le colonne (a) e (e) nelle quali devono essere indicate rispettivamente le quote accantonate nel risultato di amministrazione degli esercizi (N-1) e (N) determinate nel rispetto dei principi contabili. Successivamente sono valorizzati gli importi di cui alla lettera (b), che corrispondono alla quota del risultato di amministrazione applicata al bilancio N per le rispettive quote del FCDE.

Se l'importo della colonna (e) è minore della somma algebrica delle colonne (a) + (b), la differenza è iscritta con il segno (-) nella colonna (d).

Se l'importo della colonna (e) è maggiore della somma algebrica delle colonne (a) + (b), la differenza è iscritta con il segno (+) nella colonna (c) entro il limite dell'importo stanziato in bilancio per il FCDE (previsione definitiva). Se lo stanziamento di bilancio non è capiente, la differenza è iscritta nella colonna (d) con il segno (+).

(4) I fondi di riserva e i fondi speciali non confluiscono nella quota accantonata del risultato di amministrazione.

Allegato a/2) Risultato di amministrazione - quote vincolate

ELENCO ANALITICO DELLE RISORSE VINCOLATE NEL RISULTATO DI AMMINISTRAZIONE (*)

Cap. di entrata	Descr.	Capitolo di spesa accantonata	Descr.	Riserve vincolate nel risultato di amministrazione al 1/1/ N	Riserve vincolate applicate al bilancio dell'esercizio N	Entrate vincolate accertate nell'esercizio N	Impegni accertati da entrate vincolate accertate nell'esercizio N o da quote vincolate del risultato di amministrazione	Fondo plur. vincol. al 31/12/ N stanziato da entrate vincolate accertate nell'esercizio N o da quote vincolate del risultato di amministrazione	Cancellazione di residui attivi vincolati o estinzione del vincolo in quote del risultato di amministrazione (*) e cancellazione di residui passivi vincolati (-) (previsione del risultato)	Cancellazione di residui passivi vincolati o imprevisti stanziati dal fondo plurale vincolato dopo l'approvazione del rendiconto dell'esercizio N-1 con retrospettività all'esercizio N	Risorse vincolate nel bilancio al 31/12/ N	Riserve vincolate nel risultato di amministrazione al 31/12/ N
				(a)	(b)	(c)	(d)	(e)	(f)	(g)	(h)=(a)-(b)-(c)+(d)-(e)+(g)	(i)=(a)-(b)-(c)+(d)-(e)+(f)+(g)-(h)
Vincoli derivanti dalla legge												
											0	0
Totale vincoli derivanti dalla legge (G1)												
				0	0	0	0	0	0	0	0	0
Vincoli derivanti da Trasferimenti												
				526.397,69	395.313,26	157.253,06		395.313,26	157.617,12		157.253,06	130.720,37
Totale vincoli derivanti da trasferimenti (G2)												
				526.397,69		157.253,06		395.313,26	157.617,12		157.253,06	130.720,37
Vincoli derivanti da Finanziamenti												
			Vincoli da Mima	904.068,39					497.484,66			406.583,73
Totale vincoli derivanti da Finanziamenti (G3)												
				904.068,39					497.484,66			406.583,73
Vincoli formati da contributi da fare												
			Altri Vincoli	609.898,09		169.660,71			3.601,33	7.202,66	176.863,37	783.160,13
Totale vincoli formati da contributi da fare (G4)												
				609.898,09		169.660,71			3.601,33		176.863,37	783.160,13
Altri vincoli												
Totale altri vincoli (G5)												
Totale risorse vincolate (G=G1+G2+G3+G4+G5)												
				2.040.364,17		326.913,77		395.313,26	658.703,11		334.116,43	1.320.463,33

Totale quote accantonate riguardanti le risorse vincolate da legge (m/1)		
Totale quote accantonate riguardanti le risorse vincolate da trasferimenti (m/2)		130.720,37
Totale quote accantonate riguardanti le risorse vincolate da finanziamenti (m/3)		406.583,73
Totale quote accantonate riguardanti le risorse vincolate dall'ente (m/4)		
Totale quote accantonate riguardanti le risorse vincolate da altro (m/5)		783.160,13
Totale quote accantonate riguardanti le risorse vincolate (m=m/1+m/2+m/3+m/4+m/5))	-	1.320.464,23
Totale risorse vincolate da legge al netto di quelle che sono state oggetto di accantonamenti (n/1=V1-m/1)	-	-
Totale risorse vincolate da trasferimenti al netto di quelle che sono state oggetto di accantonamenti (n/2=V2-m/2)	157.253,06	- 130.720,37
Totale risorse vincolate da finanziamenti al netto di quelle che sono state oggetto di accantonamenti (n/3=V3-m/3)	-	- 406.583,73
Totale risorse vincolate dall'Ente al netto di quelle che sono state oggetto di accantonamenti (n/4=V4-m/4)	-	-
Totale risorse vincolate da altro al netto di quelle che sono state oggetto di accantonamenti (n/5=V5-m/5)	176.863,37	- 783.160,13
Totale risorse vincolate al netto di quelle che sono state oggetto di accantonamenti (n=I-m)	334.116,43	- 1.320.464,23

Allegato a/3) Risultato di amministrazione - quote destinate

ELENCO ANALITICO DELLE RISORSE DESTINATE AGLI INVESTIMENTI NEL RISULTATO DI AMMINISTRAZIONE (*)

Capitolo di entrata	Descriz.	Capitolo di spesa	Descriz.	Risorse destinate agli investim. al 1/1/N	Entrate destinate agli investimenti accertate nell'esercizio N	Impegni eserc. N finanziati da entrate destinate accertate nell'esercizio o da quote destinate del risultato di amministrazione	Fondo plurienn. vinc. al 31/12/N finanziato da entrate destinate accertate nell'esercizio o da quote destinate del risultato di amministrazione	Cancellazione di residui attivi costituiti da risorse destinate agli investimenti o eliminazione della destinazione su quote del risultato di amministrazione (+) e cancellazione di residui passivi finanziati da risorse destinate agli investimenti (-) (gestione dei residui)	Risorse destinate agli investim. al 31/12/N
				(a)	(b)	(c)	(d)	(e)	(f)=(a) +(b) - (c)-(d)-(e)
	Entrate Destinate Investimenti		Entrate Destinate Investimenti	5448,99	385,45				5834,44
									0
									0
			Totale	5448,99	385,45	0	0	0	5834,44
Totale quote accantonate nel risultato di amministrazione riguardanti le risorse destinate agli investimenti (g)									
Totale risorse destinate nel risultato di amministrazione al netto di quelle che sono state oggetto di accantonamenti (h = Totale f - g)									5834,44

Evoluzione del Fondo pluriennale vincolato (FPV) nel corso dell'esercizio 2019

L'Organo di revisione ha verificato con la tecnica del campionamento:

- la fonte di finanziamento del FPV di parte corrente e di parte capitale;
- la sussistenza dell'accertamento di entrata relativo a obbligazioni attive scadute ed esigibili che contribuiscono alla formazione del FPV;
- la costituzione del FPV in presenza di obbligazioni giuridiche passive perfezionate;

- d) la corretta applicazione dell'art.183, comma 3 del TUEL in ordine al FPV riferito ai lavori pubblici;
- e) la formulazione di adeguati cronoprogrammi di spesa in ordine alla imputazione e reimputazione di impegni e di residui passivi coperti dal FPV;
- f) l'esigibilità dei residui passivi coperti da FPV negli esercizi 2018-2019-2020 di riferimento;
- g) la sussistenza dell'impegno di spesa riguardanti gli incentivi per le funzioni tecniche di cui all'articolo 113 del d.lgs. 50 del 2016

La composizione del FPV finale 31/12/2019 è la seguente:

FPV	01/01/2019	31/12/2019
FPV di parte corrente	€ -	€ -
FPV di parte capitale	€ 2.910.595,52	€ 3.256.474,76
FPV per partite finanziarie	€ -	€ -

Non è stato alimentato il Fondo Pluriennale Vincolato di parte corrente per gli anni 2018-2019.

Alimentazione Fondo pluriennale vincolato di parte corrente

	2017	2018	2019
Fondo pluriennale vincolato corrente accantonato al 31.12	€ 303.836,82	€ -	€ -
- di cui FPV alimentato da entrate vincolate accertate in c/competenza	€ -	€ -	€ -
- di cui FPV alimentato da entrate libere accertate in c/competenza per finanziare i soli casi ammessi dal principio contabile **	€ 75.845,15	€ -	€ -
- di cui FPV alimentato da entrate libere accertate in c/competenza per finanziare i casi di cui al punto 5.4a del principio contabile 4/2***	€ -	€ -	€ -
- di cui FPV alimentato da entrate vincolate accertate in anni precedenti	€ -	€ -	€ -
- di cui FPV alimentato da entrate libere accertate in anni precedenti per finanziare i soli casi ammessi dal principio contabile	€ 227.991,67	€ -	€ -
- di cui FPV da riaccertamento straordinario	€ -	€ -	€ -

Il FPV in spesa c/capitale è stato attivato in presenza di entrambe le seguenti condizioni: entrata esigibile e tipologia di spesa rientrante nelle ipotesi di cui al punto 5.4 del principio applicato della contabilità finanziaria così come modificato dal DM 1° marzo 2019.

La reimputazione degli impegni, secondo il criterio dell'esigibilità, coperti dal FPV determinato alla data del 1° gennaio 2019, è conforme all'evoluzione dei cronoprogrammi di spesa.

L'alimentazione del Fondo Pluriennale Vincolato di parte capitale:

Alimentazione Fondo pluriennale vincolato c/capitale

	2017	2018	2019
Fondo pluriennale vincolato c/capitale accantonato al 31.12	€ 4.789.957,78	€ 2.910.595,52	€ 3.256.474,76
- di cui FPV alimentato da entrate vincolate e destinate investimenti accertate in c/competenza	€ 3.565.395,16	€ -	€ 2.109.859,13
- di cui FPV alimentato da entrate vincolate e destinate investimenti accertate in anni precedenti	€ 1.224.562,62	€ -	€ 1.146.615,63
- di cui FPV da riaccertamento straordinario	€ -	€ -	€ -

Risultato di amministrazione

L'Organo di revisione ha verificato e attesta che:

- a) Il risultato di amministrazione dell'esercizio 2019, presenta un **avanzo** di Euro 11.407.410,70, come risulta dai seguenti elementi:

Allegato a) Risultato di amministrazione PROSPETTO DIMOSTRATIVO DEL RISULTATO DI AMMINISTRAZIONE

		GESTIONE		
		RESIDUI	COMPETENZA	TOTALE
Fondo cassa al 1° gennaio				6.135.223,78
RISCOSSIONI	(+)	5.903.152,11	15.827.528,38	21.730.680,49
PAGAMENTI	(-)	5.208.135,62	15.096.965,21	20.305.100,83
SALDO DI CASSA AL 31 DICEMBRE	(=)			7.560.803,44
PAGAMENTI per azioni esecutive non regolarizzate al 31 dicembre	(-)			-
FONDO DI CASSA AL 31 DICEMBRE	(=)			7.560.803,44
RESIDUI ATTIVI <i>di cui derivanti da accertamenti di tributi effettuati sulla base della stima del dipartimento delle finanze</i>	(+)	14.232.051,75	5.485.490,55	19.717.542,30
RESIDUI PASSIVI	(-)	7.807.342,63	4.807.117,65	12.614.460,28
FONDO PLURIENNALE VINCOLATO PER SPESE CORRENTI (1)	(-)			-
FONDO PLURIENNALE VINCOLATO PER SPESE IN CONTO CAPITALE (1)	(-)			3.256.474,76
RISULTATO DI AMMINISTRAZIONE AL 31 DICEMBRE (A)(2)	(=)			11.407.410,70

- b) Il risultato di amministrazione nell'ultimo triennio ha avuto la seguente evoluzione:

Evoluzione del risultato d'amministrazione nell'ultimo triennio:

	2017	2018	2019
Risultato d'amministrazione (A)	€ 14.204.492,20	€ 13.060.251,04	€ 11.407.410,70
<i>composizione del risultato di amministrazione:</i>			
Parte accantonata (B)	€ 11.082.324,81	€ 10.827.569,72	€ 9.917.841,94
Parte vincolata (C)	€ 2.447.150,12	€ 2.040.364,17	€ 1.320.464,23
Parte destinata agli investimenti (D)	€ 250.000,00	€ 5.448,99	€ 5.834,44
Parte disponibile (E= A-B-C-D)	€ 425.017,27	€ 186.868,16	€ 163.270,09

Utilizzo nell'esercizio 2019 delle risorse del risultato d'amministrazione dell'esercizio 2018

Utilizzo delle risorse del risultato d'amministrazione dell'esercizio n-1. (vanno compilate le celle colorate)

Risultato d'amministrazione al 31.12.2018									
Valori e Modalità di utilizzo del risultato di amministrazione	Totali	Parte disponibile	Parte accantonata			Parte vincolata			Parte destinata agli investimenti
			FCDE	Fondo passività potenziati	Altri Fondi	Ex lege	Trasfer.	mutuo	
Copertura dei debiti fuori bilancio	€ 78.721,88	€ 78.721,88							
Salvaguardia equilibri di bilancio	€ -								
Finanziamento spese di investimento	€ 73.251,71	€ 73.251,71							
Finanziamento di spese correnti non permanenti	€ 34.894,57	€ 34.894,57							
Estinzione anticipata dei prestiti	€ -	€ -							
Altra modalità di utilizzo	€ -	€ -							
Utilizzo parte accantonata	€ 277.025,44		€ -	€ -	€ 277.025,44				
Utilizzo parte vincolata	€ 395.313,26					€ -	€ 395.313,26	€ -	
Utilizzo parte destinata agli investimenti	€ -								€ -
Valore delle parti non utilizzate	€ -	€ -	€ -	€ -		€ -	€ -	€ -	€ -
Valore monetario della parte	€ -	€ -	€ -	€ -	€ -	€ -	€ -	€ -	€ -

Somma del valore delle parti non utilizzate=Valore del risultato d'amministrazione dell'anno n-1 al termine dell'esercizio n:

L'Organo di revisione ha verificato il rispetto delle finalità indicate in ordine di priorità dall'art. 187 co.2 Tuel oltreché da quanto previsto dall'art.187 co. 3-bis Tuel e dal principio contabile punto 3.3 circa la verifica di congruità del fondo crediti dubbia esigibilità.

ANALISI DELLA GESTIONE DEI RESIDUI

L'ente ha provveduto al riaccertamento ordinario dei residui attivi e passivi al 31/12/2019 come previsto dall'art. 228 del TUEL con atto G.C. n 26 del 25/06/2020 munito del parere dell'Organo di revisione.

Il riaccertamento dei residui attivi è stato effettuato dai singoli responsabili delle relative entrate, motivando le ragioni del loro mantenimento o dell'eventuale cancellazione parziale o totale.

L'Organo di revisione **ha verificato** il rispetto dei principi e dei criteri di determinazione dei residui attivi e passivi disposti dagli articoli 179, 182, 189 e 190 del TUEL.

La gestione dei residui di esercizi precedenti a seguito del riaccertamento ordinario deliberato con atto G.C. n 26 del 25/06/2020 ha comportato le seguenti variazioni:

VARIAZIONE RESIDUI

	Iniziali	Riscossi	Inseriti nel rendiconto	Variazioni
Residui attivi	€ 23.061.596,09	€ 5.903.152,11	€ 14.232.051,75	-€ 2.926.392,23
Residui passivi	€ 13.225.973,31	€ 5.208.135,62	€ 7.807.342,63	-€ 210.495,06

I minori residui attivi e passivi derivanti dall'operazione di riaccertamento discendono da:

	Insussistenze dei residui attivi	Insussistenze ed economie dei residui passivi
Gestione corrente non vincolata	€ 2.186.100,31	€ 117.354,84
Gestione corrente vincolata	€ 13.568,89	€ -
Gestione in conto capitale vincolata	€ 726.723,03	€ 93.140,22
Gestione in conto capitale non vincolata	€ -	€ -
Gestione servizi c/terzi	€ -	€ -
MINORI RESIDUI	€ 2.926.392,23	€ 210.495,06

L'Organo di revisione ha verificato che i crediti riconosciuti formalmente come assolutamente inesigibili o insussistenti per l'avvenuta legale estinzione (prescrizione) o per indebito o erroneo accertamento del credito sono stati definitivamente eliminati dalle scritture e dai documenti di bilancio.

L'Organo di revisione ha verificato conseguentemente che **è stato** adeguatamente ridotto il FCDE.

Dall'analisi dell'andamento della riscossione in conto residui nell'ultimo quinquennio relativamente alle principali entrate risulta quanto segue:

Residui attivi		2015	2016	2017	2018	2019	Totale residui conservati al 31.12.2019	FCDE al 31.12.2019
IMU	Residui iniziali	86.761,84	73.769,00	111.637,47	194.888,74	102.968,79	86.433,17	-
	Riscosso c/residui al 31.12	86.761,84	73.769,00	111.637,47	194.888,74	102.968,79		
	Percentuale di riscossione	100%	100%	100%	100%	100%		
Tarsu – Tia - Tari	Residui iniziali	4.779.905,23	4.350.155,86	5.847.517,20	5.678.106,94	5.604.100,65	5.544.505,98	4.190.742,83
	Riscosso c/residui al 31.12	1.197.557,25	1.388.063,51	1.220.654,49	1.237.842,37	1.257.791,22		
	Percentuale di riscossione	25,05%	31,91%	20,87%	21,80%	22,44%		
Sanzioni per violazioni codice della strada	Residui iniziali	11.042,86	1.541,58	11.182,43	16.601,30	7.158,68	-	-
	Riscosso c/residui al 31.12	11.419,11	4.766,37	11.182,43	16.601,30	9.583,04		
	Percentuale di riscossione	103,41%	309,19%	100,00%	100,00%	133,87%		
Fitti attivi e canoni patrimoniali	Residui iniziali	25.498,85	24.039,00	55.135,69	54.395,78	68.810,32	72.119,91	53.255,48
	Riscosso c/residui al 31.12	5.761,20	5.008,34	22.698,13	16.483,57	10.931,34		
	Percentuale di riscossione	22,59%	20,83%	41,17%	30,30%	15,89%		
Canone di Depurazione e Fognatura	Residui iniziali	€ 1.701.699,72	€ 1.612.579,86	€ 1.234.042,57	€ 1.340.427,70	€ 1.217.286,24	€ 1.124.320,21	892.308,84
	Riscosso c/residui al 31.12	€ 191.728,00	€ 608.209,92	€ 71.898,00	€ 318.703,60	€ 299.362,39		
	Percentuale di riscossione	11,27%	37,72%	5,83%	23,78%	24,59%		
Canone di Concessione Impianti di Gas Metano	Residui iniziali	€ 124.380,30	€ 202.198,16	€ 305.009,59	€ 407.820,90	€ 510.632,27	€ 57.656,11	43.807,75
	Riscosso c/residui al 31.12	€ 24.993,51	€ -	€ -	€ -	€ 510.632,27		
	Percentuale di riscossione	20,09%	0,00%	0,00%	0,00%	100,00%		
Evasione Tarsu	Residui iniziali	€ 375.508,91	€ 1.108.352,10	€ 1.264.165,11	€ 2.747.909,00	€ 2.732.524,03	€ 2.323.179,56	1.880.339,95
	Riscosso c/residui al 31.12	€ 221.352,09	€ 199.424,60	€ 100.790,91	€ 93.452,04	€ 191.141,87		
	Percentuale di riscossione	58,95%	17,99%	7,97%	3,40%	7,00%		
Evasione ICI	Residui iniziali	€ 257.155,63	€ 454.110,47	€ 778.120,56	€ 1.377.280,73	€ 1.167.640,49	€ 1.398.823,74	893.110,72
	Riscosso c/residui al 31.12	€ 150.117,16	€ 255.321,52	€ 260.946,12	€ 238.160,23	€ 179.065,10		

Fondo crediti di dubbia esigibilità

L'ente ha provveduto all'accantonamento di una quota del risultato di amministrazione al fondo crediti di dubbia esigibilità come richiesto al punto 3.3 del principio contabile applicato 4.2. al D.Lgs.118/2011 e s.m.i..

▪ **Determinazione del F.C.D.E. con il Metodo ordinario**

Il fondo crediti di dubbia esigibilità da accantonare nel rendiconto 2018 da calcolare col metodo ordinario è determinato applicando al volume dei residui attivi riferiti alle entrate di dubbia esigibilità, la percentuale determinata come complemento a 100 della media delle riscossioni in conto residui intervenuta nel quinquennio precedente rispetto al totale dei residui attivi conservati al primo gennaio degli stessi esercizi. L'Ente ha evidenziato nella Relazione al Rendiconto le diverse modalità di calcolo applicate (media semplice, media ponderata, ecc.) in relazione alle singole tipologie di entrata.

In applicazione del metodo ordinario, l'accantonamento a FCDE iscritto a rendiconto ammonta a complessivi euro 8.006.053,62

In sede di approvazione del Rendiconto 2019 non è emerso, in ragione delle diverse modalità di calcolo dell'accantonamento all'FCDE, un disavanzo da ripianare ai sensi e per gli effetti dell'art 39 quater del dl 30 dicembre 2019 n. 162 convertito in Legge n. 8 del 28 febbraio 2020.

Fondi spese e rischi futuri

Fondo contenziosi

Il risultato di amministrazione presentano accantonamenti per fondo rischi contenzioso per euro 1.821.000,00, e per fondo rischi spese legali per euro 70.000,00 determinati secondo le modalità previste dal principio applicato alla contabilità finanziaria al punto 5.2 lettera h) per il pagamento di potenziali oneri derivanti da sentenze.

Dalla ricognizione del contenzioso esistente a carico dell'ente esistente al 31/12 è stata calcolata una passività potenziale probabile di euro 1.891.000,00 disponendo i seguenti accantonamenti:

Euro 2.708.000,00 già accantonati nel risultato di amministrazione al 31/12 dell'esercizio precedente

Fondo indennità di fine mandato

È stato costituito un fondo per indennità di fine mandato, così determinato:

Somme già accantonate nell'avanzo del rendiconto dell'esercizio precedente (eventuale)	€ -
Somme previste nel bilancio dell'esercizio cui il rendiconto si riferisce	€ 1.681,07
- utilizzi	€ -
TOTALE ACCANTONAMENTO FONDO INDENNITA' FINE MANDATO	€ 1.681,07

Altri fondi e accantonamenti

L'Organo di Revisione ha verificato che nel risultato di amministrazione è presente un accantonamento pari a € 7.219,00 per gli aumenti contrattuali del personale dipendente.

Maggiori debiti vs Ente Idrico Campano(EIC) in sede di riconciliazione 11.888,25

L'Organo di Revisione ha verificato la congruità degli accantonamenti per le passività potenziali probabili.

SPESA IN CONTO CAPITALE

Si riepiloga la spesa in conto capitale per macroaggregati:


	Macroaggregati	Rendiconto 2018	Rendiconto 2019	Variazione
201	Tributi in conto capitale a carico dell'ente			0
202	Investimenti fissi lordi e acquisto di terreni	5526313,58	1199608,95	-4326704,63
203	Contributi agli investimenti	427150	10100	-417050
204	Altri trasferimenti in conto capitale	0	0	0
205	Altre spese in conto capitale	803798,9	152106,72	-651692,18
	TOTALE	6757262,48	1361815,67	-5395446,81

In merito si osserva che.....

SERVIZI CONTO TERZI E PARTITE DI GIRO

L'Organo di revisione ha provveduto ad accertare l'equivalenza tra gli accertamenti e gli impegni di spesa dei capitoli relativi ai servizi per conto terzi e risultano **essere** equivalenti.

L'Organo di revisione ha verificato che la contabilizzazione delle poste inserite tra i servizi per conto di terzi e le partite di giro è conforme con quanto stabilito dal principio contabile applicato 4/2, par. 7.



ANALISI INDEBITAMENTO E GESTIONE DEL DEBITO

L'Ente ha rispettato il limite di indebitamento disposto dall'art. 204 del TUEL ottenendo le seguenti percentuali d'incidenza degli interessi passivi sulle entrate correnti:

Tabella dimostrativa del rispetto del limite di indebitamento

ENTRATE DA RENDICONTO 2017	<i>Importi in euro</i>	%
1) Entrate correnti di natura tributaria, contributiva	€ 16.015.507,31	
2) Trasferimenti correnti (Titolo II)	€ 954.464,00	
3) Entrate extratributarie (Titolo III)	€ 1.762.992,12	
(A) TOTALE PRIMI TRE TITOLI ENTRATE RENDICONTO 2017	€ 18.732.963,43	
(B) LIVELLO MASSIMO DI SPESA ANNUA AI SENSI DELL'ART. 204 TUEL (10% DI A)	€ 1.873.296,34	
ONERI FINANZIARI DA RENDICONTO 2017		
(C) Ammontare complessivo di interessi per mutui, prestiti obbligazionari, aperture di credito e garanzie di cui all'articolo 207 del TUEL al 31/12/2019(1)	€ 822.520,02	
(D) Contributi erariali in c/interessi su mutui	€ 141.423,85	
(E) Ammontare interessi riguardanti debiti espressamente esclusi dai limiti di indebitamento	€ -	
(F) Ammontare disponibile per nuovi interessi (F=B-C+D+E)	€ 1.192.200,17	
(G) Ammontare oneri finanziari complessivi per indebitamento e garanzie al netto dei contributi esclusi (G=C-D-E)	€ 681.096,17	
Incidenza percentuale sul totale dei primi tre titoli delle		3,64%

1) La lettera C) comprende: ammontare interessi per mutui, prestiti obbligazionari, aperture di credito e garanzie di cui all'articolo 207 del TUEL autorizzati fino al 31/12/2017 e ammontare interessi per mutui, prestiti obbligazionari, aperture di credito e garanzie di cui all'articolo 207 del TUEL autorizzati nell'esercizio in corso.

Nota Esplicativa

Il rispetto del limite è verificato facendo riferimento anche agli interessi riguardanti i finanziamenti

Nella tabella seguente è dettagliato il debito complessivo:

Debito complessivo

TOTALE DEBITO CONTRATTO⁽²⁾		
1) Debito complessivo contratto al 31/12/2018	+	€ 18.865.032,60
2) Rimborsi mutui effettuati nel 2019	-	€ 1.282.788,59
3) Debito complessivo contratto nell'esercizio 2019	+	€ -
TOTALE DEBITO	=	€ 17.582.244,01

L'indebitamento dell'ente ha avuto la seguente evoluzione:

Anno	2017	2018	2019
Residuo debito (+)	€ 21.272.757,65	€ 20.094.470,33	€ 18.865.032,58
Nuovi prestiti (+)	€ -	€ -	€ -
Prestiti rimborsati (-)	-€ 1.178.287,32	-€ 1.229.437,75	-€ 1.282.788,57
Estinzioni anticipate (-)	€ -	€ -	€ -
Altre variazioni +/- (da specificare)	€ -	€ -	€ -
Totale fine anno	€ 20.094.470,33	€ 18.865.032,58	€ 17.582.244,01
Nr. Abitanti al 31/12	22.448	22.246	22.120
Debito medio per abitante	895,16	848,02	794,86

Gli oneri finanziari per ammortamento prestiti ed il rimborso degli stessi in conto capitale registra la seguente evoluzione:

Anno	2017	2018	2019
Oneri finanziari	€ 918.194,76	€ 871.425,12	€ 822.520,02
Quota capitale	€ 1.178.287,32	€ 1.299.437,75	€ 1.282.788,59
Totale fine anno	€ 2.096.482,08	€ 2.170.862,87	€ 2.105.308,61




VERIFICA OBIETTIVI DI FINANZA PUBBLICA

L'Ente *ha /non ha* conseguito un risultato di competenza dell'esercizio non negativo, nel rispetto delle disposizioni di cui ai commi 820 e 821 del citato articolo 1 della L. 145/2018 in applicazione di quanto previsto dalla Circolare MEF RGS n° 3/2019 del 14 febbraio 2019.

Come desumibile dal prospetto della verifica degli equilibri allegato al rendiconto di gestione (allegato 10 del decreto legislativo 23 giugno 2011, n. 118), come modificato dal DM 1.08.2019 infatti gli esiti sono stati i seguenti:

- W1 (Risultato di competenza): € 1.633.390,11
- W2* (equilibrio di bilancio): € 1.633.390,11.
- W3* (equilibrio complessivo): € 2.736.890,22

* per quanto riguarda W2) e W3 (equilibrio complessivo) si ricorda che ai sensi del DM 1.08.2019 per il rendiconto 2019 si tratta di valori **con finalità meramente conoscitive**.

ANALISI DELLE ENTRATE E DELLE SPESE

Entrate

In merito all'attività di verifica e di controllo delle dichiarazioni e dei versamenti, l'Organo di revisione, con riferimento all'analisi di particolari entrate in termini di efficienza nella fase di accertamento e riscossione, rileva che *sono/non sono* stati conseguiti i risultati attesi e che in particolare le entrate per il recupero dell'evasione sono state le seguenti:

	Accertamenti	Riscossioni	FCDE	
			Accantonamento Competenza Esercizio 2018	FCDE Rendiconto 2019
Recupero evasione IMU	€ 777.125,28	€ 6.689,32	€ 546.332,85	€ 893.148,96
Recupero evasione TARSU	€ 552.767,14	€ 4.411,19	€ 1.890.085,88	€ 1.880.381,54
Recupero evasione COSAP/TOSAP	€ -	€ -	€ -	€ -
Recupero evasione altri tributi	€ -	€ -	€ -	€ -
TOTALE	€ 1.329.892,42	€ 11.100,51	€ 2.436.418,73	€ 2.773.530,50

La movimentazione delle somme rimaste a residuo per recupero evasione è stata la seguente:

	Importo	%
Residui attivi al 1/1/2019	€ 3.900.164,52	
Residui riscossi nel 2019	€ 370.206,97	
Residui eliminati (+) o riaccertati (-)	€ 1.126.746,76	
Residui al 31/12/2019	€ 2.403.210,79	61,62%
Residui della competenza	€ 1.318.792,51	
Residui totali	€ 3.722.003,30	
FCDE al 31/12/2019	€ 2.773.530,50	74,52%

In merito si osserva

IMU

La movimentazione delle somme rimaste a residuo per IMU è stata la seguente:

IMU

	Importo	%
Residui attivi al 1/1/2019	€ 102.968,79	
Residui riscossi nel 2019	€ 102.968,79	
Residui eliminati (+) o riaccertati (-)		
Residui al 31/12/2019	€ -	0,00%
Residui della competenza	€ 86.433,17	
Residui totali	€ 86.433,17	
FCDE al 31/12/2019		0,00%

TASI**TASI**

	Importo	%
Residui attivi al 1/1/2019	€ 12.950,00	
Residui riscossi nel 2019	€ 7.499,77	
Residui eliminati (+) o riaccertati (-)		
Residui al 31/12/2019	€ 5.450,23	42,09%
Residui della competenza	€ 8.653,27	
Residui totali	€ 14.103,50	
FCDE al 31/12/2019	€ 2.267,84	16,08%

TARSU-TIA-TARI

La movimentazione delle somme rimaste a residuo per TARSU-TIA-TARI è stata la seguente:

TARSU/TIA/TARI

	Importo	%
Residui attivi al 1/1/2019	€ 5.604.100,65	
Residui riscossi nel 2019	€ 1.257.791,22	
Residui eliminati (+) o riaccertati (-)		
Residui al 31/12/2019	€ 4.346.309,43	77,56%
Residui della competenza	€ 1.198.196,55	
Residui totali	€ 5.544.505,98	
FCDE al 31/12/2019	€ 4.190.537,62	75,58%

Contributi per permessi di costruire

Gli accertamenti negli ultimi tre esercizi hanno subito la seguente evoluzione:

Contributi permessi a costruire e relative sanzioni	2017	2018	2019
Accertamento	€ 96.511,42	€ 124.891,41	€ 86.171,83
Riscossione	€ 73.052,89	€ 82.381,85	€ 86.171,85

La destinazione percentuale del contributo al finanziamento della spesa del titolo 1 è stata la seguente:

Contributi per permessi a costruire e relative sanzioni destinati a spesa corrente		
Anno	importo	% x spesa corr.
2017	€ 96.511,42	100,00%
2018	€ 24.378,80	19,52%
2019	€ 86.171,53	100,00%

Sanzioni amministrative pecuniarie per violazione codice della strada

(artt. 142 e 208 D.Lgs. 285/92)

Le somme accertate negli ultimi tre esercizi hanno subito la seguente evoluzione:

Sanzioni amministrative pecuniarie per violazione codice della strada

	2017	2018	2019
accertamento	€ 79.022,61	€ 101.712,78	€ 109.466,90
riscossione	€ 62.421,31	€ 94.554,10	€ 98.758,87
%riscossione	78,99	92,96	90,22

La parte vincolata del (50%) risulta destinata come segue:

DESTINAZIONE PARTE VINCOLATA			
	Accertamento 2017	Accertamento 2018	Accertamento 2019
Sanzioni CdS	€ 79.022,61	€ 101.712,78	€ 109.466,90
fondo svalutazione crediti corrispondente	€ -	€ -	€ -
entrata netta	€ 79.022,61	€ 101.712,78	€ 109.466,90
destinazione a spesa corrente vincolata	€ 39.511,30	€ 50.856,39	€ 54.733,45
% per spesa corrente	50,00%	50,00%	50,00%
destinazione a spesa per investimenti	€ -	#RIFI	#RIFI
% per Investimenti	0,00%	#RIFI	#RIFI

La movimentazione delle somme rimaste a residuo è stata la seguente:

CDS

	Importo	%
Residui attivi al 1/1/2019	€ 7.158,68	
Residui riscossi nel 2019	€ 9.583,04	
Residui eliminati (+) o riaccertati (-)	-€ 2.424,36	
Residui al 31/12/2019	€ -	0,00%
Residui della competenza	€ 10.708,03	
Residui totali	€ 10.708,03	
FCDE al 31/12/2019		0,00%

Rilevato che nel rispetto del comma 12 bis dell'art.142 del d.lgs. 285/1992, i proventi delle sanzioni derivanti da violazioni al limite massimo di velocità, sono stati attribuiti in misura pari al 50% all'ente proprietario della strada in cui è stato effettuato l'accertamento.

Proventi dei beni dell'ente: fitti attivi e canoni patrimoniali

La movimentazione delle somme rimaste a residuo per fitti attivi e canoni patrimoniali è stata la seguente:

FITTI ATTIVI

	Importo	%
Residui attivi al 1/1/2019	€ 68.810,32	
Residui riscossi nel 2019	€ 10.931,34	
Residui eliminati (+) o riaccertati (-)		
Residui al 31/12/2019	€ 57.878,98	84,11%
Residui della competenza	€ 14.234,93	
Residui totali	€ 72.113,91	
FCDE al 31/12/2019	€ 53.248,91	73,84%

Spese correnti

La comparazione delle spese correnti, riclassificate per macroaggregati, impegnate negli ultimi due esercizi evidenzia:

Macroaggregati	Rendiconto 2018	Rendiconto 2019	variazione
101 redditi da lavoro dipendente	€ 4.195.593,49	€ 3.896.978,86	-298.614,63
102 imposte e tasse a carico ente	€ 270.711,73	€ 256.969,76	-13.741,97
103 acquisto beni e servizi	€ 8.080.471,49	€ 7.862.927,55	-217.543,94
104 trasferimenti correnti	€ 759.555,74	€ 661.501,75	-98.053,99
105 trasferimenti di tributi	€ -	€ -	0,00
106 fondi perequativi	€ -	€ -	0,00
107 interessi passivi	€ 871.425,12	€ 822.520,02	-48.905,10
108 altre spese per redditi di capitale	€ -	€ -	0,00
109 rimborsi e poste correttive delle entrate	€ 19.000,00	€ 20.000,00	1.000,00
110 altre spese correnti	€ 746.810,40	€ 607.988,94	-138.821,46
TOTALE	€ 14.943.567,97	€ 14.128.886,88	-814.681,09

Spese per il personale

La spesa per redditi di lavoro dipendente sostenuta nell'anno 2019, e le relative assunzioni hanno rispettato:

- l'obbligo di riduzione della spesa di personale disposto dall'art. 1 comma 557 della Legge 296/2006 rispetto a valore medio del triennio 2011/2013 che risulta di euro 3.857.865,85;
- l'art.40 del D. Lgs. 165/2001;
- l'ammontare complessivo delle risorse destinate annualmente al trattamento accessorio del personale come previsto dal comma 2 dell'art.23 del D. Lgs. 75/2017/2017 assumendo a riferimento l'esercizio 2016.

Gli oneri della contrattazione decentrata impegnati nell'anno 2018, non superano il corrispondente importo impegnato per l'anno 2016 e sono automaticamente ridotti in misura proporzionale alla riduzione del personale in servizio, tenendo conto del personale assumibile ai sensi della normativa vigente, come disposto dall'art.9 del D.L. 78/2010.

La spesa di personale sostenuta nell'anno 2019 rientra nei limiti di cui all'art.1, comma 557 e 557 quater (o comma 562 per i Comuni non soggetti al patto di stabilità) della Legge 296/2006.

	Media 2011/2013		rendiconto 2019
	2008 per enti non soggetti al patto		
Spese macroaggregato 101			€ 3.896.978,86
Spese macroaggregato 103			€ 2.651,25
Irap macroaggregato 102			€ 247.182,09
Altre spese: reiscrizioni imputate all'esercizio successivo			
Altre spese: da specificare (tirocini formativi)			€ 6.000,00
Altre spese: da specificare (incentivo per funzioni tecniche)			€ 35.578,00
Altre spese: da specificare.....			
Totale spese di personale (A)	€	-	€ 4.188.390,20
(-) Componenti escluse (B)			€ -
(-) Altre componenti escluse:			€ 836.493,25
di cui rinnovi contrattuali			€ 583.510,00
(=) Componenti assoggettate al limite di spesa A-B	€	-	€ 3.351.896,95

(ex art. 1, comma 557, legge n. 296/ 2006 o comma 562

VERIFICA RISPETTO VINCOLI IN MATERIA DI CONTENIMENTO DELLE SPESE

L'Ente, avendo provveduto ad approvare il bilancio di previsione 2019-2021 entro il 31.12.2018 e avendo raggiunto l'obiettivo sul pareggio dei saldi di bilancio 2018, non è tenuto, ai sensi dell'art. 21- bis del D.L. 50/2017, convertito in Legge 96/2017, al rispetto dei seguenti vincoli di cui art. 6 D.L. 78/2010 convertito, con modificazioni, dalla legge 30 luglio 2010, n. 122:

a) all'articolo 6, comma 7 (*studi ed incarichi di consulenza pari al 20% della spesa sostenuta nell'anno 2009*), comma 8 (*relazioni pubbliche, convegni, mostre, pubblicità e rappresentanza pari al 20% della spesa dell'anno 2009*), comma 9 (*divieto di effettuare sponsorizzazioni*) e comma 13 (*spese per formazione non superiore al 50 per cento della spesa sostenuta nell'anno 2009*);

b) all'articolo 27, comma 1, del decreto-legge 25 giugno 2008, n.112, convertito, con modificazioni, dalla legge 6 agosto 2008, n.133 (*riduzione del 50% rispetto a quella sostenuta nel 2007, la spesa per la stampa di relazioni e pubblicazioni*).

Inoltre, l'Ente, avendo provveduto ad approvare il bilancio consuntivo 2018 entro il 30 aprile 2019 e il bilancio preventivo 2019-2021 entro il 31.12.2018, non è tenuto, ai sensi dell'art.1 comma 905 della Legge 145/2018, al rispetto delle seguenti disposizioni:

a) l'articolo 5, commi 4 e 5, della legge 25 febbraio 1987, n.67 (*obbligo di comunicazione, anche se negativa, al Garante delle telecomunicazioni delle spese pubblicitarie per gli Enti con popolazione > a 40.000 abitanti*);

b) l'articolo 2, comma 594, della legge 24 dicembre 2007, n. 244 (*obbligo di adozione dei piani triennali per l'individuazione di misure finalizzate alla razionalizzazione dell'utilizzo delle dotazioni strumentali, anche informatiche, delle autovetture di servizio, dei beni immobili ad uso abitativo o di servizio, con esclusione dei beni infrastrutturali*);

c) l'articolo 6, commi 12 e 14, del decreto-legge 31 maggio 2010, n. 78, convertito, con modificazioni, dalla legge 30 luglio 2010, n. 122 (*limiti delle spese per missioni per un ammontare superiore al 50% della spesa sostenuta nell'anno 2009*);

d) l'articolo 12, comma 1-ter, del decreto-legge 6 luglio 2011, n. 98, convertito, con modificazioni, dalla legge 15 luglio 2011, n.111 (*vincoli procedurali per l'acquisto di immobili da parte degli enti territoriali*);

e) l'articolo 5, comma 2, del decreto-legge 6 luglio 2012, n. 95, convertito, con modificazioni, dalla legge 7 agosto 2012, n. 135 (*limiti di spesa per acquisto, manutenzione, noleggio ed esercizio di autovetture, nonché per l'acquisto di buoni taxi per un ammontare superiore al 30 per cento della spesa sostenuta*);

nell'anno 2011);

f) l'articolo 24 del decreto-legge 24 aprile 2014, n 66, convertito, con modificazioni, dalla legge 23 giugno 2014, n. 89 (*vincoli procedurali concernenti la locazione e la manutenzione degli immobili*).

L'Organo di revisione ha verificato il rispetto dei suddetti limiti di spesa *specificare*:

- *Spese per incarichi di collaborazione autonoma – studi e consulenza*
- *Spese per relazioni pubbliche, convegni, mostre, pubblicità e rappresentanza*
- *Spese per formazione*
- *Spese per stampa di relazioni e pubblicazioni*
- *Spese per missioni*
- *Spese per acquisto, manutenzione, noleggio ed esercizio di autovetture, nonché per l'acquisto di buoni taxi*

il rispetto dei suddetti vincoli

- *obbligo di adozione dei piani triennali per l'individuazione di misure finalizzate alla razionalizzazione dell'utilizzo delle dotazioni strumentali, anche informatiche, delle autovetture di servizio, dei beni immobili ad uso abitativo o di servizio, con esclusione dei beni infrastrutturali*
- *vincoli procedurali per l'acquisto di immobili da parte degli enti territoriali*
- *vincoli procedurali concernenti la locazione e la manutenzione degli immobili*

L'Organo di revisione ha inoltre verificato il rispetto delle disposizioni in materia di consulenza informatica previsti dall'art. 1, commi 146 e 147 della legge 24 dicembre 2012 n. 228, nonché i vincoli di cui al comma 512 e seguenti della Legge 208/2015 in materia di acquisto di beni e servizi informatici.

RAPPORTI CON ORGANISMI PARTECIPATI

Verifica rapporti di debito e credito con i propri enti strumentali e le società controllate e partecipate

Crediti e debiti reciproci

L'Organo di revisione, ai sensi dell'art.11, comma 6 lett. J del d.lgs.118/2011, ha verificato che è stata effettuata la conciliazione dei rapporti creditori e debitori tra l'Ente e gli organismi partecipati.

L'Ente, nel corso dell'esercizio 2019, non ha proceduto a esternalizzare alcun servizio pubblico locale o, comunque, non ha sostenuto alcuna spesa a favore dei propri enti e società partecipati/controllati, direttamente o indirettamente.

Razionalizzazione periodica delle partecipazioni pubbliche

L'Ente ha provveduto in data 27/12/2019 con delibera di Consiglio Comunale n. 93 all'analisi dell'assetto complessivo di tutte le partecipazioni possedute, dirette e indirette, predisponendo, ove ne ricorrano i presupposti, un piano di riassetto per la loro razionalizzazione.

Società che hanno conseguito perdite di esercizio

L'Organo di revisione dà atto che a tutt'oggi non è dato verificare se società controllate/partecipate dall'Ente hanno riportato perdite in quanto non hanno comunicato i dati di bilancio.

CONTO ECONOMICO

Nel conto economico della gestione sono rilevati i componenti positivi e negativi secondo criteri di competenza economica così sintetizzati:

Il conto economico è stato formato sulla base del sistema contabile concomitante integrato con la contabilità finanziaria (attraverso la matrice di correlazione di Arconet) e con la rilevazione, con la tecnica della partita doppia delle scritture di assestamento e rettifica.

Nella predisposizione del conto economico sono stati rispettati i principi di competenza economica ed in particolare i criteri di valutazione e classificazione indicati nei punti da 4.1 a 4.36, del principio contabile applicato n.4/3.

Le quote di ammortamento sono state determinate sulla base dei coefficienti indicati al punto 4.18 del principio contabile applicato 4/3.

Le quote di ammortamento rilevate negli ultimi tre esercizi sono le seguenti:

Quote di ammortamento		
2017	2018	2019
3.421.281,46	3.727.253,75	3.768.307,96

I proventi e gli oneri straordinari si riferiscono (eventuale):

STATO PATRIMONIALE

Per tutti gli enti

Nello stato patrimoniale sono rilevati gli elementi dell'attivo e del passivo, nonché le variazioni che gli elementi patrimoniali hanno subito per effetto della gestione.

I valori patrimoniali al 31/12/2019 e le variazioni rispetto all' anno precedente sono così rilevati:

Per quanto concerne l'obbligo di aggiornamento degli inventari si segnala:

Inventario di settore	Ultimo anno di aggiornamento
Immobilizzazioni immateriali	614.547,53
Immobilizzazioni materiali di cui:	41.050.342,08
- <i>inventario dei beni immobili</i>	<i>40.277.061,27</i>
- <i>inventario dei beni mobili</i>	<i>773.280,81</i>
Immobilizzazioni finanziarie	1.902.063,18
Rimanenze	

La verifica degli elementi patrimoniali al 31/12/2019 ha evidenziato:

ATTIVO

Immobilizzazioni

Le immobilizzazioni iscritte nello stato patrimoniale sono state valutate in base ai criteri indicati nel punto 6.1 del principio contabile applicato 4/3 i valori iscritti trovano corrispondenza con quanto riportato nell'inventario e nelle scritture contabili.

L'ente *ha* terminato le procedure di valutazione dei cespiti rispetto ai nuovi criteri stabiliti dal principio 4/2.

L'Organo di revisione ha verificato che l'ente ha effettuato la conciliazione fra inventario contabile e inventario fisico.

Le immobilizzazioni finanziarie riferite alle partecipazioni sono state valutate in base ai criteri I criterio indicati al punto 6.1.3 del principio contabile applicato 4/3.

Crediti

È stata verificata la conciliazione tra residui attivi diversi da quelli di finanziamento e l'ammontare dei crediti di funzionamento, come indicato al punto 6.2b1 del principio contabile applicato 4/3, nonché tra il fondo crediti di dubbia esigibilità e il fondo svalutazione crediti.

Il fondo svalutazione crediti pari a € 8.006.053,62 è stato portato in detrazione delle voci di credito a cui si riferisce ed è pari a quello accantonato nel risultato di amministrazione.

In contabilità economico-patrimoniale, sono conservati anche i crediti stralciati dalla contabilità finanziaria e, in corrispondenza di questi ultimi, deve essere iscritto in contabilità economico-patrimoniale un fondo pari al loro ammontare, come indicato al punto 6.2b1 del principio contabile applicato 4/3. Tali crediti risultano negli elenchi allegati al rendiconto.

L'Organo di revisione ha verificato la conciliazione tra residui attivi del conto del bilancio e i crediti.

Ai fini della verifica della conciliazione si propone la seguente tabellina:

(+)	Crediti dello Sp	€	11.488.592,41
(+)	FCDE economica	€	8.006.053,62
(+)	Depositi postali		
(+)	Depositi bancari		
(-)	Saldo iva a credito da dichiarazione	€	233.636,00
(-)	Crediti stralciati		
(-)	Accertamenti pluriennali titolo Ve VI	€	65.029,76
(+)	altri residui non connessi a crediti	€	521.562,03
	RESIDUI ATTIVI =	€	19.717.542,30

Il credito IVA è imputato nell'esercizio in cui è stata effettuata la compensazione o è stata presentata la richiesta di rimborso.

Il credito IVA derivante da investimenti finanziati da debito non è stato compensato né destinato a copertura di spese correnti.

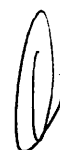

Disponibilità liquide

È stata verificata la corrispondenza del saldo patrimoniale al 31/12/2019 delle disponibilità liquide con le risultanze del conto del tesoriere, degli altri depositi bancari e postali.

PASSIVO

Patrimonio netto

La variazione del netto patrimoniale trova questa conciliazione con il risultato economico dell'esercizio.



VARIAZIONE AL PATRIMONIO NETTO

+/-	risultato economico dell'esercizio	-€	3.121.123,75
+	contributo permesso di costruire destinato al titolo 2	€	389.073,19
-	contributo permesso di costruire restituito		
+	differenza positiva di valutazione partecipazioni con il metodo del patrimonio netto		
	altre variazioni per errori nello stato patrimoniale iniziale		
	variazione al patrimonio netto	-€	2.732.050,56

Il patrimonio netto è così suddiviso:

	PATRIMONIO NETTO		Importo
I	Fondo di dotazione	€	20.691.336,93
II	Riserve	€	101.785.755,38
a	da risultato economico di esercizi precedenti		
b	da capitale		
c	da permessi di costruire	€	108.771,38
d	riserve indisponibili per beni demaniali e patrimoniali indisponibili e per i beni culturali	€	101.676.984,00
e	altre riserve indisponibili		
III	risultato economico dell'esercizio	-€	3.121.123,75

In caso di Fondo di dotazione negativo, l'ente si impegna ad utilizzare le riserve disponibili e a destinare i futuri risultati economici positivi ad incremento del fondo di dotazione

Fondi per rischi e oneri

I fondi per rischi e oneri sono calcolati nel rispetto del punto 6.4.a del principio contabile applicato 4/3 e sono così distinti:

		Importo
fondo per controversie	€	1.891.000,00
fondo perdite società partecipate		
fondo per manutenzione ciclica		
fondo per altre passività potenziali probabili	€	20.788,32
totale	€	1.911.788,32

Debiti

Per i debiti da finanziamento è stata verificata la corrispondenza tra saldo patrimoniale al 31/12/2019 con i debiti residui in sorte capitale dei prestiti in essere (**rilevabili dai prospetti riepilogativi e/o dai piani di ammortamento dei mutui**);

Per gli altri debiti è stata verificata la conciliazione con i residui passivi diversi da quelli di finanziamento.

Il debito annuale IVA è imputato nell'esercizio in cui è effettuata la dichiarazione.

La conciliazione tra residui passivi e debiti è data dalla seguente relazione:

(+)	Debiti	€	30.991.687,08
(-)	Debiti da finanziamento	€	18.353.627,12
(-)	Saldo iva a debito da dichiarazione		
(+)	Residuo titolo IV + interessi mutuo		
(+)	Residuo titolo V anticipazioni		
(-)	impegni pluriennali titolo III e IV*	€	23.599,68
(+)	altri residui non connessi a debiti		
	RESIDUI PASSIVI =	€	12.614.460,28

quadratura

* al netto dei debiti di finanziamento

RELAZIONE DELLA GIUNTA AL RENDICONTO

L'Organo di revisione prende atto che l'ente ha predisposto la relazione della giunta in aderenza a quanto previsto dall'articolo 231 del TUEL, secondo le modalità previste dall'art.11, comma 6 del d.lgs.118/2011 e in particolare risultano:

- i criteri di valutazione (con particolare riferimento alle modalità di calcolo del FCDE)
- le principali voci del conto del bilancio
- l'elenco analitico delle quote vincolate e accantonate nel risultato di amministrazione
- gli esiti della verifica dei crediti/debiti con gli organismi partecipati
- l'elenco delle garanzie principali o sussidiarie prestate dall'ente

Nella relazione *sono/non sono* illustrate le gestioni dell'ente, i criteri di valutazione utilizzati, nonché i fatti di rilievo verificatisi dopo la chiusura dell'esercizio.

CONCLUSIONI

Tenuto conto di tutto quanto esposto, rilevato e proposto si attesta la corrispondenza del rendiconto alle risultanze della gestione e si esprime giudizio positivo per l'approvazione del rendiconto dell'esercizio finanziario 2019.

L'ORGANO DI REVISIONE

L'ORGANO DI REVISIONE

DOTT. CIRO DI LASCIO (PRESIDENTE)

DOTT. RENATO PERUGINI (COMPONENTE ASSENTE)

DOTT. ANGELO MADDALONI (COMPONENTE)