



CITTA' DI
ARIANO IRPINO

Area Finanziaria
Servizi Ragioneria – Attività Produttive - Tributi

Servizio Ragioneria

ALLEGATO A

alla delibera di Consiglio Comunale n° 23 del 8-06-2018

“Approvazione Rendiconto della gestione 2017”

SCHEMA DI RENDICONTO DELLA GESTIONE PER L'ESERCIZIO FINANZIARIO 2017, REDATTO SECONDO GLI SCHEMI DI CUI AL DPR 194/1996 E SECONDO I PRINCIPI DI CUI AL DECRETO LEGISLATIVO N° 118/2011, COMPOSTO DAL CONTO DEL BILANCIO, IVI RICOMPRESSE E RIPORTATE LE RISULTANZE DEL CONTO DEL TESORIERE, AI QUALI EMERGE L'ALLEGATO QUADRO RIASSUNTIVO DELLA GESTIONE FINANZIARIA COMPLESSIVA E DELLA GESTIONE DI COMPETENZA E QUADRI RIASSUNTIVI DELLE ENTRATE E DELLE SPESE



CITTA' DI
ARIANO IRPINO


Area Finanziaria
Servizi Ragioneria – Attività Produttive - Tributi

Servizio Ragioneria

ALLEGATO A

alla delibera della Giunta Municipale n° 95 del 07 Maggio 2018
“Approvazione Rendiconto della gestione 2017 e relazione della Giunta Municipale”

SCHEMA DI RENDICONTO DELLA GESTIONE PER L'ESERCIZIO FINANZIARIO 2017, REDATTO SECONDO GLI SCHEMI DI CUI AL DPR 194/1996 E SECONDO I PRINCIPI DI CUI AL DECRETO LEGISLATIVO N° 118/2011, COMPOSTO DAL CONTO DEL BILANCIO, IVI RICOMPRESSE E RIPORTATE LE RISULTANZE DEL CONTO DEL TESORIERE, AI QUALI EMERGE L'ALLEGATO QUADRO RIASSUNTIVO DELLA GESTIONE FINANZIARIA COMPLESSIVA E DELLA GESTIONE DI COMPETENZA E QUADRI RIASSUNTIVI DELLE ENTRATE E DELLE SPESE



Comune di Ariano Irpino
 Piazza Plebiscito
 83031 (AV)

C.F. 81000350645 P. IVA 00281220640


CONTO DEL BILANCIO - GESTIONE DELLE ENTRATE

ESERCIZIO: 2017

		PREVISIONI DEFINITIVE DI COMPETENZA (CP)
Fondo pluriennale vincolato per spese correnti	CP	386.512,95
Fondo pluriennale vincolato per spese in conto capitale	CP	3.007.684,62
Avanzo di Amministrazione	CP	2.339.884,35
Fondo di Cassa all'1/1/esercizio di riferimento	previsioni di cassa	7.748.434,52


CONTO DEL BILANCIO - GESTIONE DELLE ENTRATE

TITOLO TIPOLOGIA	DENOMINAZIONE	RESIDUI ATTIVI AL 1/1/2017		RISCOSSIONI IN C/RESIDUI (RR)		RIACCERTAMENTI RESIDUI (R)		RESIDUI ATTIVI DA ESERCIZI PRECEDENTI (EP = RS - RR-R)	
		PREVISIONI DEFINITIVE DI COMPETENZA (CP)		RISCOSSIONI IN C/COMPETENZA (RC)		ACCERTAMENTI (A)		RESIDUI ATTIVI DA ESERCIZIO DI COMPETENZA (EC=A-RC)	
		PREVISIONI DEFINITIVE DI CASSA (CS)		TOTALE RISCOSSIONI (TR=RR+RC)		MAGGIORI O MINORI ENTRATE CASSA=TR-CS		TOTALE RESIDUI ATTIVI DA RIPORTARE (TR=EP+EC)	
TITOLO 1	Entrate correnti di natura tributaria e contributiva								
10101	Imposte, tasse e proventi assimilati	RS 8.485.588,42 CP 10.024.723,45 CS 18.145.864,30	RR 2.178.317,07 RC 6.034.846,13 TR 8.213.163,20	R -1.502.233,94 A 11.704.771,73 CS -9.932.701,10	EP 4.805.037,41 EC 5.669.925,60 TR 10.474.963,01				
10104	Compartecipazioni di tributi	RS 0,00 CP 0,00 CS 0,00	RR 0,00 RC 0,00 TR 0,00	R 0,00 A 0,00 CS 0,00	EP 0,00 EC 0,00 TR 0,00				
10301	Fondi perequativi da Amministrazioni Centrali	RS 367.762,13 CP 4.323.360,80 CS 4.690.360,80	RR 367.714,65 RC 4.180.999,94 TR 4.548.714,59	R -47,48 A 4.310.735,58 CS -141.646,21	EP 0,00 EC 129.735,64 TR 129.735,64				
10302	Fondi perequativi dalla Regione o Provincia autonoma	RS 0,00 CP 0,00 CS 0,00	RR 0,00 RC 0,00 TR 0,00	R 0,00 A 0,00 CS 0,00	EP 0,00 EC 0,00 TR 0,00				
TOTALE TITOLO 1	Entrate correnti di natura tributaria e contributiva	RS 8.853.350,55 CP 14.348.084,25 CS 22.836.225,10	RR 2.546.031,72 RC 10.215.846,07 TR 12.761.877,79	R -1.502.281,42 A 16.015.507,31 CS -10.074.347,31	EP 4.805.037,41 EC 5.799.661,24 TR 10.604.698,65				
TITOLO 2	Trasferimenti correnti								
20101	Trasferimenti correnti da Amministrazioni pubbliche	RS 1.177.980,14 CP 1.333.824,18 CS 2.174.081,58	RR 319.964,97 RC 464.478,68 TR 784.443,65	R -22.220,53 A 934.464,00 CS -1.389.637,93	EP 835.794,64 EC 469.985,32 TR 1.305.779,96				
20102	Trasferimenti correnti da Famiglie	RS 0,00 CP 0,00 CS 0,00	RR 0,00 RC 0,00 TR 0,00	R 0,00 A 0,00 CS 0,00	EP 0,00 EC 0,00 TR 0,00				
20103	Trasferimenti correnti da Imprese	RS 0,00 CP 29.754,63 CS 29.754,63	RR 0,00 RC 0,00 TR 0,00	R 0,00 A 20.000,00 CS -29.754,63	EP 0,00 EC 20.000,00 TR 20.000,00				
20104	Trasferimenti correnti da Istituzioni Sociali Private	RS 0,00 CP 0,00 CS 0,00	RR 0,00 RC 0,00 TR 0,00	R 0,00 A 0,00 CS 0,00	EP 0,00 EC 0,00 TR 0,00				



CONTO DEL BILANCIO - GESTIONE DELLE ENTRATE

TITOLO TIPOLOGIA	DENOMINAZIONE	RESIDUI ATTIVI AL 1/1/2017 (RS)		RISCOSSIONI IN C/RESIDUI (RR)		RIACCERTAMENTI RESIDUI (R)		RESIDUI ATTIVI DA ESERCIZI PRECEDENTI (EP = RS -RR-R)	
		PREVISIONI DEFINITIVE DI COMPETENZA (CP)		RISCOSSIONI IN C/COMPETENZA (RC)		ACCERTAMENTI (A)		RESIDUI ATTIVI DA ESERCIZIO DI COMPETENZA (EC=A-RC)	
		PREVISIONI DEFINITIVE DI CASSA (CS)		TOTALE RISCOSSIONI (TR=RR+RC)		MAGGIORI MINORI ENTRATE CASSA=TR-CS		TOTALE RESIDUI ATTIVI DA RIPORTARE (TR=EP+EC)	
20105	Trasferimenti correnti dall'Unione Europea e dal Resto del Mondo	RS CP CS	0,00 0,00 0,00	RR RC TR	0,00 0,00 0,00	R A CS	0,00 0,00 0,00	EP EC TR	0,00 0,00 0,00
TOTALE TITOLO 2	Trasferimenti correnti	RS CP CS	1.177.980,14 1.363.578,81 2.203.836,21	RR RC TR	319.964,97 464.478,68 784.443,65	R A CS	-22.220,53 954.464,00 -1.419.392,56	EP EC TR	835.794,64 489.985,32 1.325.779,96
TITOLO 3	Entrate extratributarie								
30100	Vendita di beni e servizi e proventi derivanti dalla gestione dei beni	RS CP CS	1.685.333,52 1.434.818,12 2.771.747,48	RR RC TR	158.362,57 703.461,39 861.823,96	R A CS	-15.280,40 1.293.237,91 -1.909.923,52	EP EC TR	1.511.690,55 589.776,52 2.101.467,07
30200	Proventi derivanti dall'attività di controllo e repressione delle irregolarità e degli illeciti	RS CP CS	11.182,43 100.000,00 111.150,00	RR RC TR	11.182,43 62.421,31 73.603,74	R A CS	0,00 79.022,61 -37.546,26	EP EC TR	0,00 16.601,30 16.601,30
30300	Interessi attivi	RS CP CS	187,59 2.000,00 1.414,81	RR RC TR	15,56 0,00 15,56	R A CS	-172,03 2,32 -1.399,25	EP EC TR	0,00 2,32 2,32
30400	Altre entrate da redditi da capitale	RS CP CS	0,00 0,00 0,00	RR RC TR	0,00 0,00 0,00	R A CS	0,00 0,00 0,00	EP EC TR	0,00 0,00 0,00
30500	Rimborsi e altre entrate correnti	RS CP CS	398.781,66 364.516,85 759.486,51	RR RC TR	46.251,91 30.117,28 126.369,19	R A CS	-271.279,00 390.729,28 -633.117,32	EP EC TR	81.250,75 310.612,00 391.862,75
TOTALE TITOLO 3	Entrate extratributarie	RS CP CS	2.095.485,20 1.901.334,97 3.643.798,80	RR RC TR	215.812,47 845.999,98 1.051.812,45	R A CS	-286.731,43 1.762.992,12 -2.581.986,35	EP EC TR	1.592.941,30 916.992,14 2.509.933,44
TITOLO 4	Entrate in conto capitale								
40100	Tributi in conto capitale	RS CP CS	0,00 0,00 0,00	RR RC TR	0,00 0,00 0,00	R A CS	0,00 0,00 0,00	EP EC TR	0,00 0,00 0,00



CONTO DEL BILANCIO - GESTIONE DELLE ENTRATE

TITOLO TIPOLOGIA	DENOMINAZIONE	RESIDUI ATTIVI AL 1/1/2017 (RS)		RISCOSSIONI IN C/RESIDUI (RR)		RIACCERTAMENTI RESIDUI (R)		MAGGIORI O MINORI ENTRATE DI COMPETENZA=A-CP		RESIDUI ATTIVI DA ESERCIZI PRECEDENTI (EP = RS -RR-R)	
		PREVISIONI DEFINITIVE DI COMPETENZA (CP)		RISCOSSIONI C/COMPETENZA (RC)		ACCERTAMENTI (A)				RESIDUI ATTIVI DA ESERCIZIO DI COMPETENZA (EC=A-RC)	
		PREVISIONI DEFINITIVE DI CASSA (CS)		TOTALE RISCOSSIONI (TR=RR+RC)		MAGGIORI O MINORI ENTRATE CASSA=TR-CS				TOTALE RESIDUI ATTIVI DA RIPORTARE (TR=EP+EC)	
40200	Contributi agli investimenti	RS	6.162.715,80	RR	2.568.743,44	R	-246.395,48			EP	3.347.576,88
		CP	38.585.510,20	RC	3.223.732,55	A	4.742.108,78	CP	-33.843.401,42	EC	1.518.376,23
		CS	44.768.084,18	TR	5.792.475,99	CS	-38.975.608,19			TR	4.865.953,11
40300	Altri trasferimenti in conto capitale	RS	1.256.024,01	RR	124.750,16	R	0,00			EP	1.131.273,85
		CP	25.000,00	RC	7.063,00	A	7.063,00	CP	-17.937,00	EC	0,00
		CS	1.281.024,01	TR	131.813,16	CS	-1.149.210,85			TR	1.131.273,85
40400	Entrate da alienazione di beni materiali e immateriali	RS	102.168,75	RR	631,92	R	-203,49			EP	101.333,34
		CP	1.913.452,12	RC	119.697,64	A	134.654,74	CP	-1.778.797,38	EC	14.957,10
		CS	2.015.620,87	TR	120.329,56	CS	-1.895.291,31			TR	116.290,44
40500	Altre entrate in conto capitale	RS	200.084,08	RR	62.511,68	R	-4.012,56			EP	133.559,84
		CP	622.750,00	RC	775.802,89	A	801.461,42	CP	178.711,42	EC	25.658,53
		CS	822.834,08	TR	838.314,57	CS	15.480,49			TR	159.218,37
TOTALE TITOLO 4	Entrate in conto capitale	RS	7.720.992,64	RR	2.756.637,20	R	-250.611,53			EP	4.713.743,91
		CP	41.146.712,32	RC	4.126.296,08	A	5.685.287,94	CP	-35.461.424,38	EC	1.558.991,86
		CS	48.887.563,14	TR	6.882.933,28	CS	-42.004.629,86			TR	6.272.735,77
TITOLO 5	Entrate da riduzione di attività finanziarie										
50100	Alienazione di attività finanziarie	RS	0,00	RR	0,00	R	0,00			EP	0,00
		CP	0,00	RC	0,00	A	0,00	CP	0,00	EC	0,00
		CS	0,00	TR	0,00	CS	0,00			TR	0,00
50200	Riscossione crediti di breve termine	RS	0,00	RR	0,00	R	0,00			EP	0,00
		CP	0,00	RC	0,00	A	0,00	CP	0,00	EC	0,00
		CS	0,00	TR	0,00	CS	0,00			TR	0,00
50300	Riscossione crediti di medio-lungo termine	RS	0,00	RR	0,00	R	0,00			EP	0,00
		CP	0,00	RC	0,00	A	0,00	CP	0,00	EC	0,00
		CS	0,00	TR	0,00	CS	0,00			TR	0,00
50400	Altre entrate per riduzione di attività finanziarie	RS	0,00	RR	0,00	R	0,00			EP	0,00
		CP	0,00	RC	0,00	A	0,00	CP	0,00	EC	0,00
		CS	0,00	TR	0,00	CS	0,00			TR	0,00
TOTALE TITOLO 5	Entrate da riduzione di attività finanziarie	RS	0,00	RR	0,00	R	0,00			EP	0,00
		CP	0,00	RC	0,00	A	0,00	CP	0,00	EC	0,00
		CS	0,00	TR	0,00	CS	0,00			TR	0,00




CONTO DEL BILANCIO - GESTIONE DELLE ENTRATE

TITOLO TIPOLOGIA	RESIDUI ATTIVI AL 1/1/2017 (RS)			RISCOSSIONI IN C/RESIDUI (RR)			RIACCERTAMENTI RESIDUI (R)			RESIDUI ATTIVI DA ESERCIZI PRECEDENTI (EP = RS -RR-R)		
	DENOMINAZIONE			RISCOSSIONI IN C/COMPETENZA (RC)			ACCERTAMENTI (A)			RESIDUI ATTIVI DA ESERCIZIO DI COMPETENZA (EC=A-RC)		
	PREVISIONI DEFINITIVE DI COMPETENZA (CP)	PREVISIONI DEFINITIVE DI CASSA (CS)	TOTALE RISCOSSIONI (TR=RR+RC)	RR	RC	TR	R	A	CS	EP	EC	TR
TITOLO 6	Accensione Prestiti											
60100	Emissione di titoli obbligazionari	RS CP CS	0,00 0,00 0,00	RR RC TR	0,00 0,00 0,00	R A CS	0,00 0,00 0,00	CP	0,00	0,00	0,00	
60200	Accensione prestiti a breve termine	RS CP CS	0,00 0,00 0,00	RR RC TR	0,00 0,00 0,00	R A CS	0,00 0,00 0,00	CP	0,00	0,00	0,00	
60300	Accensione mutui e altri finanziamenti a medio lungo termine	RS CP CS	1.875.602,42 59.938,54 1.935.540,96	RR RC TR	735.197,29 59.938,54 735.135,83	R A CS	-39.605,50 59.938,54 -1.170.405,13	CP	0,00	0,00	1.130.799,63	
60400	Altre forme di indebitamento	RS CP CS	0,00 0,00 0,00	RR RC TR	0,00 0,00 0,00	R A CS	0,00 0,00 0,00	CP	0,00	0,00	0,00	
TOTALE TITOLO 6	Accensione Prestiti	RS CP CS	1.875.602,42 59.938,54 1.935.540,96	RR RC TR	735.197,29 59.938,54 735.135,83	R A CS	-39.605,50 59.938,54 -1.170.405,13	CP	0,00	0,00	1.130.799,63	
TITOLO 7	Anticipazioni da istituto tesoriere/cassiere											
70100	Anticipazioni da istituto tesoriere/cassiere	RS CP CS	0,00 0,00 0,00	RR RC TR	0,00 0,00 0,00	R A CS	0,00 0,00 0,00	CP	0,00	0,00	0,00	
TOTALE TITOLO 7	Anticipazioni da istituto tesoriere/cassiere	RS CP CS	0,00 0,00 0,00	RR RC TR	0,00 0,00 0,00	R A CS	0,00 0,00 0,00	CP	0,00	0,00	0,00	
TITOLO 9	Entrate per conto terzi e partite di giro											
90100	Entrate per partite di giro	RS CP CS	3.613,87 3.789.934,65 3.793.548,52	RR RC TR	1.063,02 2.292.208,51 2.293.271,53	R A CS	-2.271,43 2.292.208,51 -1.500.276,99	CP	-1.497.726,14	0,00	279,42	
90200	Entrate per conto terzi	RS CP CS	169.274,85 877.976,75 985.064,97	RR RC TR	49.951,24 314.704,66 364.655,90	R A CS	-10.187,51 394.208,27 -620.409,07	CP	-483.768,48	0,00	109.136,10	
		EP EC TR									79.503,61 188.639,71	

CONTO DEL BILANCIO - GESTIONE DELLE ENTRATE

TITOLO TIPOLOGIA	DENOMINAZIONE	RESIDUI ATTIVI AL 1/1/2017 (RS)		RISCOSSIONI IN C/RESIDUI (RR)		RIACCERTAMENTI RESIDUI (R)		MAGGIORI O MINORI ENTRATE DI COMPETENZA=A-CP		RESIDUI ATTIVI DA ESERCIZI PRECEDENTI (EP = RS - RR-R)	
		PREVISIONI DEFINITIVE DI COMPETENZA (CP)		RISCOSSIONI IN C/COMPETENZA (RC)		ACCERTAMENTI (A)				RESIDUI ATTIVI DA ESERCIZIO DI COMPETENZA (EC=A-RC)	
		PREVISIONI DEFINITIVE DI CASSA (CS)		TOTALE RISCOSSIONI (TR=RR+RC)		MAGGIORI O MINORI ENTRATE CASSA=TR-CS				TOTALE RESIDUI ATTIVI DA RIPORTARE (TR=EP+EC)	
TOTALE TITOLO 9	Entrate per conto terzi e partite di giro	RS	172.888,72	RR	51.014,26	R	-12.458,94	EP	109.415,52		
		CP	4.667.911,40	RC	2.606.913,17	A	2.686.416,78	EC	79.503,61		
		CS	4.778.613,49	TR	2.657.927,43	CS	-2.120.686,06	TR	188.919,13		
	TOTALE TITOLI	RS	21.896.299,67	RR	6.594.657,91	R	-2.113.909,35	EP	13.187.732,41		
		CP	63.487.560,29	RC	18.319.472,52	A	27.164.606,69	EC	8.845.134,17		
		CS	84.285.577,70	TR	24.914.130,43	CS	-59.371.447,27	TR	22.032.866,58		
	TOTALE GENERALE DELLE ENTRATE	RS	21.896.299,67	RR	6.594.657,91	R	-2.113.909,35	EP	13.187.732,41		
		CP	69.221.642,21	RC	18.319.472,52	A	27.164.606,69	EC	8.845.134,17		
		CS	84.285.577,70	TR	24.914.130,43	CS	-59.371.447,27	TR	22.032.866,58		





Comune di Ariano Irpino
 Piazza Plebiscito
 83031 (AV)

C.F. 81000350645 P. IVA 00281220640



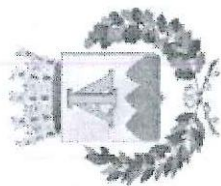
CONTO DEL BILANCIO
RIEPILOGO GENERALE DELLE ENTRATE
ESERCIZIO: 2017

		PREVISIONI DEFINITIVE DI COMPETENZA (CP)
Fondo pluriennale vincolato per spese correnti	CP	386.512,95
Fondo pluriennale vincolato per spese in conto capitale	CP	3.007.684,62
Avanzo di Amministrazione	CP	2.339.884,35

CONTO DEL BILANCIO - RIEPILOGO GENERALE DELLE ENTRATE

TITOLO	DENOMINAZIONE	RESIDUI ATTIVI AL 1/1/2017 (RS)		RISCOSSIONI IN C/RESIDUI (RR)		RIACCERTAMENTI RESIDUI (R)		MAGGIORI O MINORI ENTRATE DI COMPETENZA=A-CP	RESIDUI ATTIVITA ESERCIZI PRECEDENTI (EP = RS -RR-R)
		PREVISIONI DEFINITIVE DI COMPETENZA (CP)		RISCOSSIONI IN C/COMPETENZA (RC)		ACCERTAMENTI (A)			
		PREVISIONI DEFINITIVE DI CASSA (CS)		TOTALE RISCOSSIONI (TR=RR-RC)		MAGGIORI O MINORI ENTRATE CASSA =TR-CS			
TITOLO 1	Entrate correnti di natura tributaria e contributiva	RS	8.853.350,55	RR	2.546.031,72	R	-1.502.281,42	EP	4.805.037,41
		CP	14.348.084,25	RC	10.215.846,07	A	16.015.507,31	EC	5.799.661,24
		CS	22.836.225,10	TR	12.761.877,79	CS	-10.074.347,31	TR	10.604.698,65
TITOLO 2	Trasferimenti correnti	RS	1.177.980,14	RR	519.964,97	R	-22.220,53	EP	835.794,64
		CP	1.363.578,81	RC	464.478,68	A	954.464,00	EC	489.985,32
		CS	2.203.836,21	TR	784.443,65	CS	-1.419.392,56	TR	1.325.779,96
TITOLO 3	Entrate extratributarie	RS	2.095.485,20	RR	215.812,47	R	-286.731,43	EP	1.592.941,30
		CP	1.901.334,97	RC	545.999,98	A	1.762.992,12	EC	916.992,14
		CS	3.643.798,80	TR	1.661.812,45	CS	-2.581.986,35	TR	2.509.933,44
TITOLO 4	Entrate in conto capitale	RS	7.720.992,64	RR	2.756.637,20	R	-250.611,53	EP	4.713.743,91
		CP	41.146.712,32	RC	4.126.296,08	A	5.685.287,94	EC	1.558.991,86
		CS	48.887.563,14	TR	6.882.933,28	CS	-42.004.629,86	TR	6.272.735,77
TITOLO 5	Entrate da riduzione di attività finanziarie	RS	0,00	RR	0,00	R	0,00	EP	0,00
		CP	0,00	RC	0,00	A	0,00	EC	0,00
		CS	0,00	TR	0,00	CS	0,00	TR	0,00
TITOLO 6	Accensione Prestiti	RS	1.875.602,42	RR	705.197,29	R	-39.605,50	EP	1.130.799,63
		CP	59.938,54	RC	59.938,54	A	59.938,54	EC	0,00
		CS	1.935.540,96	TR	765.135,83	CS	-1.170.405,13	TR	1.130.799,63
TITOLO 7	Anticipazioni da istituto tesoriere/cassiere	RS	0,00	RR	0,00	R	0,00	EP	0,00
		CP	0,00	RC	0,00	A	0,00	EC	0,00
		CS	0,00	TR	0,00	CS	0,00	TR	0,00
TITOLO 9	Entrate per conto terzi e partite di giro	RS	172.888,72	RR	51.014,26	R	-12.458,94	EP	109.415,52
		CP	4.667.911,40	RC	2.606.913,17	A	2.686.416,78	EC	79.503,61
		CS	4.778.613,49	TR	2.657.927,43	CS	-2.120.686,06	TR	188.919,13
	TOTALE TITOLI	RS	21.896.299,67	RR	6.594.657,91	R	-2.113.909,35	EP	13.187.732,41
		CP	63.487.560,29	RC	18.519.472,52	A	27.164.606,69	EC	8.845.134,17
		CS	84.285.577,70	TR	24.514.130,43	CS	-59.371.447,27	TR	22.032.866,58
	TOTALE GENERALE DELLE ENTRATE	RS	21.896.299,67	RR	6.594.657,91	R	-2.113.909,35	EP	13.187.732,41
		CP	69.221.642,21	RC	18.519.472,52	A	27.164.606,69	EC	8.845.134,17
		CS	84.285.577,70	TR	24.514.130,43	CS	-59.371.447,27	TR	22.032.866,58





Comune di Ariano Irpino
Piazza Plebiscito
83031 (AV)

C.F. 81000350645 P. IVA 00281220640




CONTO DEL BILANCIO - GESTIONE DELLE SPESE

ESERCIZIO: 2017

CONTO DEL BILANCIO - GESTIONE DELLE SPESE

MISSIONE, PROGRAMMA, TITOLO	DENOMINAZIONE	RESIDUI PASSIVI AL 1/1/2017 (RS)		PAGAMENTI IN C/RESIDUI (PR)		RIACCERTAMENTI RESIDUI (R)		RESIDUI PASSIVI DA ESERCIZI PRECEDENTI (EP=RS-PR-R)			
		PREVISIONI DEFINITIVE DI COMPETENZA (CP)	PREVISIONI DEFINITIVE DI CASSA (CS)	TOTALE PAGAMENTI (TP=PR+PC)	IMPEGNI (I)	ECONOMIE DI COMPETENZA (ECP= CP- I- FPV)	RESIDUI PASSIVI DA ESERCIZIO DI COMPETENZA (EC= I- PC)	TOTALE RESIDUI PASSIVI DA RIPORTARE (TR=EP+EC)			
DISAVANZO DI AMMINISTRAZIONE		CP	0,00								
MISSIONE 1 Servizi istituzionali, generali e di gestione											
0101 Programma 1 Organi istituzionali											
TITOLO 1	Spese correnti	RS	51.704,54	PR	22.966,09	R	-2.693,60	EP	26.044,85		
		CP	244.137,00	PC	152.926,91	I	226.560,74	EC	73.633,83		
		CS	295.841,54	TP	175.893,00	FPV	0,00	TR	99.678,68		
TITOLO 2	Spese in conto capitale	RS	5.270,78	PR	0,00	R	-1,71	EP	5.269,07		
		CP	0,00	PC	0,00	I	0,00	EC	0,00		
		CS	5.270,78	TP	0,00	FPV	0,00	TR	5.269,07		
Totale Programma 1		RS	56.975,32	PR	22.966,09	R	-2.695,31	EP	31.313,92		
		CP	244.137,00	PC	152.926,91	I	226.560,74	EC	73.633,83		
		CS	301.112,32	TP	175.893,00	FPV	0,00	TR	104.947,75		
0102 Programma 2 Segreteria generale											
TITOLC 1	Spese correnti	RS	215.356,60	PR	55.517,04	R	-8.581,79	EP	151.257,77		
		CP	1.358.236,87	PC	889.370,03	I	1.233.102,53	EC	343.732,50		
		CS	1.574.124,33	TP	944.887,07	FPV	103.184,54	TR	494.990,27		
TITOLC 2	Spese in conto capitale	RS	0,00	PR	0,00	R	0,00	EP	0,00		
		CP	3.000,00	PC	0,00	I	1.898,58	EC	1.898,58		
		CS	0,00	TP	0,00	FPV	0,00	TR	1.898,58		
Totale Programma 2		RS	215.356,60	PR	55.517,04	R	-8.581,79	EP	151.257,77		
		CP	1.361.236,87	PC	889.370,03	I	1.235.001,11	EC	345.631,08		
		CS	1.574.124,33	TP	944.887,07	FPV	103.184,54	TR	496.888,85		
0103 Programma 3 Gestione economica, finanziaria, programmazione e provveditorato											
TITOLO 1	Spese correnti	RS	192.550,65	PR	26.424,46	R	-80.566,05	EP	85.560,14		
		CP	598.324,00	PC	352.209,12	I	484.736,20	EC	132.527,08		
		CS	695.967,15	TP	378.633,58	FPV	16.218,00	TR	218.087,22		
TITOLO 2	Spese in conto capitale	RS	0,00	PR	0,00	R	0,00	EP	0,00		
		CP	0,00	PC	0,00	I	0,00	EC	0,00		
		CS	0,00	TP	0,00	FPV	0,00	TR	0,00		



CONTO DEL BILANCIO - GESTIONE DELLE SPESE

MISSIONE, PROGRAMMA, TITOLO	DENOMINAZIONE	RESIDUI PASSIVI AL 1/1/2017 (RS)		PAGAMENTI IN C/RESIDUI (PR)		RIACCERTAMENTI RESIDUI (R)		RESIDUI PASSIVI DA ESERCIZI PRECEDENTI (EP=RS-PR-R)	
		RS	CP	PR	PC	R	I	EP	EC
		PREVISIONI DEFINITIVE DI COMPETENZA (CP)		PAGAMENTI IN C/COMPETENZA (PC)		IMPEGNI (I)		RESIDUI PASSIVI DA ESERCIZIO DI COMPETENZA (EC= I - PC)	
		PREVISIONI DEFINITIVE DI CASSA (CS)		TOTALE PAGAMENTI (TP=PR+PC)		FONDO PLURIENNALE VINCOLATO (FPV)		TOTALE RESIDUI PASSIVI DA RIPORTARE (TR=EP+EC)	
0103	Programma 3	Gestione economica, finanziaria, programmazione e provveditorato							
	Totale Programma 3	RS	CP	PR	PC	R	I	EP	EC
		192.550,65	598.324,00	26.424,46	352.209,12	-80.566,05	484.736,20	85.560,14	132.527,08
		CS	695.967,15	TP	378.633,58	FPV	16.218,00	TR	218.087,22
0104	Programma 4	Gestione delle entrate tributarie e servizi fiscali							
	TITOLO 1	RS	CP	PR	PC	R	I	EP	EC
		334.999,73	566.556,00	261.056,05	369.117,53	-963,48	500.649,27	72.980,20	131.531,74
		CS	853.457,51	TP	630.173,58	FPV	31.077,00	TR	204.511,94
	TITOLO 2	RS	CP	PR	PC	R	I	EP	EC
		0,00	0,00	0,00	0,00	0,00	0,00	0,00	0,00
		CS	0,00	TP	0,00	FPV	0,00	TR	0,00
	Totale Programma 4	RS	CP	PR	PC	R	I	EP	EC
		334.999,73	566.556,00	261.056,05	369.117,53	-963,48	500.649,27	72.980,20	131.531,74
		CS	853.457,51	TP	630.173,58	FPV	31.077,00	TR	204.511,94
0105	Programma 5	Gestione dei beni demaniali e patrimoniali							
	TITOLO 1	RS	CP	PR	PC	R	I	EP	EC
		66.271,91	577.899,92	48.715,94	508.974,60	-640,00	550.821,57	16.915,97	41.846,97
		CS	644.171,83	TP	557.690,54	FPV	0,00	TR	58.762,94
	TITOLO 2	RS	CP	PR	PC	R	I	EP	EC
		1.421.911,94	9.327.901,59	1.192.888,45	126.975,26	0,00	801.882,76	229.023,49	674.907,50
		CS	10.555.412,27	TP	1.319.863,71	FPV	584.311,47	TR	903.930,99
	Totale Programma 5	RS	CP	PR	PC	R	I	EP	EC
		1.488.183,85	9.905.801,51	1.241.604,39	635.949,86	-640,00	1.352.704,33	245.939,46	716.754,47
		CS	11.199.584,10	TP	1.877.554,25	FPV	584.311,47	TR	962.693,93
0106	Programma 6	Ufficio tecnico							
	TITOLO 1	RS	CP	PR	PC	R	I	EP	EC
		164.698,81	1.518.414,87	118.398,72	1.162.891,76	-9.070,02	1.358.534,07	37.230,07	195.642,31
		CS	1.653.730,23	TP	1.281.290,48	FPV	38.527,28	TR	232.872,38

CONTO DEL BILANCIO - GESTIONE DELLE SPESE

MISSIONE, PROGRAMMA, TITOLO	DENOMINAZIONE	RESIDUI PASSIVI AL 1/1/2017 (RS)			PAGAMENTI IN C/RESIDUI (PR)			RIACCERTAMENTI RESIDUI (R)			RESIDUI PASSIVI DA ESERCIZI PRECEDENTI (EP=RS-PR-R)		
		PREVISIONI DEFINITIVE DI COMPETENZA (CP)			PAGAMENTI IN C/COMPETENZA (PC)			IMPEGNI (I)			ECONOMIE DI COMPETENZA (ECP=CP-I-FPV)		
		PREVISIONI DEFINITIVE DI CASSA (CS)			TOTALE PAGAMENTI (TP=PR+PC)			FONDO PLURIENNALE VINCOLATO (FPV)			TOTALE RESIDUI PASSIVI DA RIPORTARE (TR=EP+EC)		
0106	Programma 6	Ufficio tecnico											
TITOLC	2	Spese in conto capitale	RS	1.000,00	PR	0,00	R	0,00	EP	1.000,00	EC	0,00	
			CP	14.564,59	PC	14.564,59	I	14.564,59	ECP	0,00	TR	1.000,00	
			CS	15.564,59	TP	14.564,59	FPV	0,00					
Totale Programma	6	Ufficio tecnico	RS	165.698,81	PR	118.398,72	R	-9.070,02	EP	38.230,07	EC	0,00	
			CP	1.532.979,46	PC	1.177.456,35	I	1.373.098,66	ECP	121.353,52	TR	38.230,07	
			CS	1.669.294,82	TP	1.295.855,07	FPV	38.527,28				195.642,31	
												233.872,38	
0107	Programma 7	Elezioni e consultazioni popolari - Anagrafe e stato civile											
TITOLC	1	Spese correnti	RS	52.058,82	PR	49.303,60	R	-54,42	EP	2.700,80	EC	0,00	
			CP	336.502,00	PC	226.470,30	I	262.315,93	ECP	65.601,07	TR	35.845,63	
			CS	379.975,82	TP	275.773,90	FPV	8.585,00				38.546,43	
TITOLC	2	Spese in conto capitale	RS	0,00	PR	0,00	R	0,00	EP	0,00	EC	0,00	
			CP	0,00	PC	0,00	I	0,00	ECP	0,00	TR	0,00	
			CS	0,00	TP	0,00	FPV	0,00				0,00	
Totale Programma	7	Elezioni e consultazioni popolari - Anagrafe e stato civile	RS	52.058,82	PR	49.303,60	R	-54,42	EP	2.700,80	EC	0,00	
			CP	336.502,00	PC	226.470,30	I	262.315,93	ECP	65.601,07	TR	35.845,63	
			CS	379.975,82	TP	275.773,90	FPV	8.585,00				38.546,43	
0108	Programma 8	Statistica e sistemi informativi											
TITOLC	1	Spese correnti	RS	326,56	PR	0,00	R	0,00	EP	326,56	EC	0,00	
			CP	200,00	PC	0,00	I	64,03	ECP	135,97	TR	64,03	
			CS	526,56	TP	0,00	FPV	0,00				390,59	
Totale Programma	8	Statistica e sistemi informativi	RS	326,56	PR	0,00	R	0,00	EP	326,56	EC	0,00	
			CP	200,00	PC	0,00	I	64,03	ECP	135,97	TR	64,03	
			CS	526,56	TP	0,00	FPV	0,00				390,59	
0109	Programma 9	Assistenza tecnico-amministrativa agli enti locali											
TITOLO			RS	0,00	PR	0,00	R	0,00	EP	0,00	EC	0,00	
			CP	0,00	PC	0,00	I	0,00	ECP	0,00	TR	0,00	
			CS	0,00	TP	0,00	FPV	0,00				0,00	



CONTO DEL BILANCIO - GESTIONE DELLE SPESE

MISSIONE, PROGRAMMA, TITOLO	RESIDUI PASSIVI AL 1/1 (RS)	PAGAMENTI IN C/RESIDUI (PR)		RIACCERTAMENTI RESIDUI (R)		RESIDUI PASSIVI DA ESERCIZI PRECEDENTI (EP=RS-PR-R)		
		PAGAMENTI IN C/COMPETENZA (PC)		IMPEGNI (I)		RESIDUI PASSIVI DA ESERCIZIO DI COMPETENZA (EC= I - PC)		
		TOTALE PAGAMENTI (TP=PR+PC)		FONDO PLURIENNALE VINCOLATO (FPV)		TOTALE RESIDUI PASSIVI DA RIPORTARE (TR=EP+EC)		
0109 Programma 9 Assistenza tecnico-amministrativa agli enti locali								
Totale Programma 9	RS CP CS	0,00 0,00 0,00	PR PC TP	0,00 0,00 0,00	R I FPV	0,00 0,00 0,00	EP EC TR	0,00 0,00 0,00
0110 Programma 10 Risorse umane								
TITOLO 1	RS CP CS	0,00 149.350,00 149.350,00	PR PC TP	0,00 0,00 0,00	R I FPV	0,00 0,00 0,00	EP EC TR	0,00 0,00 0,00
Totale Programma 10	RS CP CS	0,00 149.350,00 149.350,00	PR PC TP	0,00 0,00 0,00	R I FPV	0,00 0,00 0,00	EP EC TR	0,00 0,00 0,00
0111 Programma 11 Altri servizi generali								
TITOLO 1	RS CP CS	473.034,21 311.647,38 763.496,92	PR PC TP	137.692,61 238.907,26 426.599,87	R I FPV	-221.585,12 310.755,88 0,00	EP EC TR	63.756,48 71.848,62 135.605,10
TITOLO 2	RS CP CS	248.566,18 0,00 248.566,18	PR PC TP	0,00 0,00 0,00	R I FPV	-248.566,18 0,00 0,00	EP EC TR	0,00 0,00 0,00
Totale Programma 11	RS CP CS	721.600,39 311.647,38 1.012.063,10	PR PC TP	137.692,61 238.907,26 426.599,87	R I FPV	-470.151,30 310.755,88 0,00	EP EC TR	63.756,48 71.848,62 135.605,10
0112 Programma 12 Politica regionale unitaria per i servizi istituzionali, generali e di gestione (solo per le Regioni)								
TITOLO	RS CP CS	0,00 0,00 0,00	PR PC TP	0,00 0,00 0,00	R I FPV	0,00 0,00 0,00	EP EC TR	0,00 0,00 0,00
Totale Programma 12	RS CP CS	0,00 0,00 0,00	PR PC TP	0,00 0,00 0,00	R I FPV	0,00 0,00 0,00	EP EC TR	0,00 0,00 0,00
Totale Missione 1	RS CP CS	3.227.750,73 15.006.734,22 17.835.455,71	PR PC TP	1.962.962,96 4.042.407,36 6.005.370,32	R I FPV	-572.722,37 5.745.886,15 781.903,29	EP EC TR	692.065,40 1.703.478,79 2.395.544,19

CONTO DEL BILANCIO - GESTIONE DELLE SPESE

MISSIONE, PROGRAMMA, TITOLO	DENOMINAZIONE	RESIDUI PASSIVI AL 1/1/2017 (RS)		PAGAMENTI IN C/RESIDUI (PR)		RIACCERTAMENTI RESIDUI (R)		RESIDUI PASSIVI DA ESERCIZI PRECEDENTI (EP=RS-PR-R)	
		PREVISIONI DEFINITIVE DI COMPETENZA (CP)	PREVISIONI DEFINITIVE DI CASSA (CS)	PAGAMENTI IN C/COMPETENZA (PC)	TOTALE PAGAMENTI (TP=PR+PC)	IMPEGNI (I)	ECONOMIE DI COMPETENZA (ECP=CP-I-FPV)	ECONOMIE DI COMPETENZA (ECP= I - PC)	RESIDUI PASSIVI DA ESERCIZIO DI COMPETENZA (EC= I - PC)
				TOTALE PAGAMENTI (TP=PR+PC)		FONDO PLURIENNALE VINCOLATO (FPV)		TOTALE RESIDUI PASSIVI DA RIPORTARE (TR=EP+EC)	
MISSIONE 2 Giustizia									
0201 Programma 1 Uffici giudiziari									
TITOLO 1	Spese correnti	RS	40.124,69	PR	0,00	R	-16.112,00	EP	24.012,69
		CP	43.017,00	PC	32,31	I	20.902,07	EC	20.869,76
		CS	83.141,69	TP	32,31	FPV	0,00	TR	44.882,45
TITOLO 2	Spese in conto capitale	RS	0,00	PR	0,00	R	0,00	EP	0,00
		CP	48.028,00	PC	48.027,74	I	48.028,00	EC	0,26
		CS	48.028,00	TP	48.027,74	FPV	0,00	TR	0,26
Totale Programma 1	Uffici giudiziari	RS	40.124,69	PR	0,00	R	-16.112,00	EP	24.012,69
		CP	91.045,00	PC	48.060,05	I	68.930,07	EC	20.870,02
		CS	131.169,69	TP	48.060,05	FPV	0,00	TR	44.882,71
0202 Programma 2 Casa circondariale e altri servizi									
TITOLO		RS	0,00	PR	0,00	R	0,00	EP	0,00
		CP	0,00	PC	0,00	I	0,00	EC	0,00
		CS	0,00	TP	0,00	FPV	0,00	TR	0,00
Totale Programma 2	Casa circondariale e altri servizi	RS	0,00	PR	0,00	R	0,00	EP	0,00
		CP	0,00	PC	0,00	I	0,00	EC	0,00
		CS	0,00	TP	0,00	FPV	0,00	TR	0,00
0203 Programma 3 Politica regionale unitaria per la giustizia (solo per le Regioni)									
TITOLO		RS	0,00	PR	0,00	R	0,00	EP	0,00
		CP	0,00	PC	0,00	I	0,00	EC	0,00
		CS	0,00	TP	0,00	FPV	0,00	TR	0,00
Totale Programma 3	Politica regionale unitaria per la giustizia (solo per le Regioni)	RS	0,00	PR	0,00	R	0,00	EP	0,00
		CP	0,00	PC	0,00	I	0,00	EC	0,00
		CS	0,00	TP	0,00	FPV	0,00	TR	0,00
Totale Missione 2	Giustizia	RS	40.124,69	PR	0,00	R	-16.112,00	EP	24.012,69
		CP	91.045,00	PC	48.060,05	I	68.930,07	EC	20.870,02
		CS	131.169,69	TP	48.060,05	FPV	0,00	TR	44.882,71
MISSIONE 3 Ordine pubblico e sicurezza									



CONTO DEL BILANCIO - GESTIONE DELLE SPESE

MISSIONE, PROGRAMMA, TITOLO	RESIDUI PASSIVI AL 1/1/2017 (RS)	PAGAMENTI IN C/RESIDUI (PR)		RIACCERTAMENTI RESIDUI (R)		RESIDUI PASSIVI DA ESERCIZI PRECEDENTI (EP=RS-PR-R)	
		PREVISIONI DEFINITIVE DI COMPETENZA (CP)		IMPEGNI (I)		RESIDUI PASSIVI DA ESERCIZIO DI COMPETENZA (EC= I - PC)	
		PREVISIONI DEFINITIVE DI CASSA (CS)		FONDO PLURIENNALE VINCOLATO (FPV)		TOTALE RESIDUI PASSIVI DA RIPORTARE (TR=EP+EC)	
0301 Programma 1 Polizia locale e amministrativa							
TITOLO 1	RS 76.023,31 CP 900.535,83 CS 929.783,15	PR 36.687,82 PC 748.003,58 TP 814.691,40	R -126,84 I 829.124,85 FPV 45.818,00	EP 9.208,65 EC 81.121,27 TR 90.329,92			
TITOLO 2	RS 0,00 CP 7.320,00 CS 7.320,00	PR 0,00 PC 0,00 TP 0,00	R 0,00 I 7.320,00 FPV 0,00	EP 0,00 EC 7.320,00 TR 7.320,00			
Totale Programma 1	RS 76.023,31 CP 907.855,83 CS 937.103,15	PR 36.687,82 PC 748.003,58 TP 814.691,40	R -126,84 I 836.444,85 FPV 45.818,00	EP 9.208,65 EC 88.441,27 TR 97.649,92			
0302 Programma 2 Sistema integrato di sicurezza urbana							
TITOLO	RS 0,00 CP 0,00 CS 0,00	PR 0,00 PC 0,00 TP 0,00	R 0,00 I 0,00 FPV 0,00	EP 0,00 EC 0,00 TR 0,00			
Totale Programma 2	RS 0,00 CP 0,00 CS 0,00	PR 0,00 PC 0,00 TP 0,00	R 0,00 I 0,00 FPV 0,00	EP 0,00 EC 0,00 TR 0,00			
0303 Programma 3 Politica regionale unitaria per l'ordine pubblico e la sicurezza (solo per le Regioni)							
TITOLO	RS 0,00 CP 0,00 CS 0,00	PR 0,00 PC 0,00 TP 0,00	R 0,00 I 0,00 FPV 0,00	EP 0,00 EC 0,00 TR 0,00			
Totale Programma 3	RS 0,00 CP 0,00 CS 0,00	PR 0,00 PC 0,00 TP 0,00	R 0,00 I 0,00 FPV 0,00	EP 0,00 EC 0,00 TR 0,00			
Totale Missione 3	RS 76.023,31 CP 907.855,83 CS 937.103,15	PR 36.687,82 PC 748.003,58 TP 814.691,40	R -126,84 I 836.444,85 FPV 45.818,00	EP 9.208,65 EC 88.441,27 TR 97.649,92			
MISSIONE 4 Istruzione e diritto allo studio							
0401 Programma 1 Istruzione prescolastica							

CONTO DEL BILANCIO - GESTIONE DELLE SPESE

MISSIONE, PROGRAMMA, TITOLO	DENOMINAZIONE	RESIDUI PASSIVI AL 1/1/2017 (RS)		PAGAMENTI IN C/RESIDUI (PR)		RIACCERTAMENTI RESIDUI (R)		RESIDUI PASSIVI DA ESERCIZI PRECEDENTI (EP=RS-PR-R)	
		PREVISIONI DEFINITIVE DI COMPETENZA (CP)		PAGAMENTI IN C/COMPETENZA (PC)		IMPEGNI (I)		RESIDUI PASSIVI DA ESERCIZIO DI COMPETENZA (EC= I - PC)	
		PREVISIONI DEFINITIVE DI CASSA (CS)		TOTALE PAGAMENTI (TP=PR+PC)		FONDO PLURIENNALE VINCOLATO (FPV)		TOTALE RESIDUI PASSIVI DA RIPORTARE (TR=EP+EC)	
0401	Programma 1 Istruzione prescolastica								
	TITOLO 1	Spese correnti	RS 68.635,63 CP 148.753,90 CS 228.676,88	PR 64.109,42 PC 95.131,88 TP 159.241,30	R -243,00 I 126.837,01 FPV 0,00	ECP 21.916,89	EP 4.283,21 EC 31.705,13 TR 35.988,34		
	TITOLO 2	Spese in conto capitale	RS 0,00 CP 0,00 CS 0,00	PR 0,00 PC 0,00 TP 0,00	R 0,00 I 0,00 FPV 0,00	ECP 0,00	EP 0,00 EC 0,00 TR 0,00		
	Totale Programma 1	Istruzione prescolastica	RS 68.635,63 CP 148.753,90 CS 228.676,88	PR 64.109,42 PC 95.131,88 TP 159.241,30	R -243,00 I 126.837,01 FPV 0,00	ECP 21.916,89	EP 4.283,21 EC 31.705,13 TR 35.988,34		
0402	Programma 2 Altri ordini di istruzione								
	TITOLO 1	Spese correnti	RS 242.072,46 CP 560.250,99 CS 795.823,45	PR 120.242,88 PC 288.339,74 TP 408.582,62	R -6.598,56 I 483.423,92 FPV 0,00	ECP 76.827,07	EP 115.231,02 EC 195.084,18 TR 310.315,20		
	TITOLO 2	Spese in conto capitale	RS 1.445.208,90 CP 6.200.968,75 CS 7.706.177,65	PR 639.767,53 PC 1.478.172,88 TP 2.117.940,41	R -11.337,86 I 1.955.130,39 FPV 47.572,99	ECP 4.198.265,37	EP 794.103,51 EC 476.957,51 TR 1.271.061,02		
	Totale Programma 2	Altri ordini di istruzione	RS 1.687.281,36 CP 6.761.219,74 CS 8.502.001,10	PR 760.010,41 PC 1.766.512,62 TP 2.526.523,03	R -17.936,42 I 2.438.554,31 FPV 47.572,99	ECP 4.275.092,44	EP 909.334,53 EC 672.041,69 TR 1.581.376,22		
0403	Programma 3 Edilizia scolastica (solo per le Regioni)								
	TITOLO		RS 0,00 CP 0,00 CS 0,00	PR 0,00 PC 0,00 TP 0,00	R 0,00 I 0,00 FPV 0,00	ECP 0,00	EP 0,00 EC 0,00 TR 0,00		
	Totale Programma 3	Edilizia scolastica (solo per le Regioni)	RS 0,00 CP 0,00 CS 0,00	PR 0,00 PC 0,00 TP 0,00	R 0,00 I 0,00 FPV 0,00	ECP 0,00	EP 0,00 EC 0,00 TR 0,00		
0404	Programma 4 Istruzione universitaria								



CONTO DEL BILANCIO - GESTIONE DELLE SPESE

MISSIONE, PROGRAMMA, TITOLO	DENOMINAZIONE	RESIDUI PASSIVI AL 1/1/2017 (RS)			PAGAMENTI IN C/RESIDUI (PR)			RIACCERTAMENTI RESIDUI (R)			RESIDUI PASSIVI DA ESERCIZI PRECEDENTI (EP=RS-PR-R)						
		PREVISIONI DEFINITIVE DI COMPETENZA (CP)			PAGAMENTI IN C/COMPETENZA (PC)			IMPEGNI (I)			RESIDUI PASSIVI DA ESERCIZIO DI COMPETENZA (EC= I - PC)						
		RS	CP	CS	PR	PC	TP	R	I	FPV	EP	EC	TR				
0404	Programma 4 Istruzione universitaria																
TITOLO	2	Spese in conto capitale	RS	CP	CS	PR	PC	TP	R	I	FPV	EP	EC	TR	0,00	0,00	0,00
Totale Programma	4	Istruzione universitaria	RS	CP	CS	PR	PC	TP	R	I	FPV	EP	EC	TR	0,00	0,00	0,00
0405	Programma 5 Istruzione tecnica superiore																
TITOLO	1	Spese correnti	RS	CP	CS	PR	PC	TP	R	I	FPV	EP	EC	TR	0,00	40.274,00	138.508,72
TITOLO	2	Spese in conto capitale	RS	CP	CS	PR	PC	TP	R	I	FPV	EP	EC	TR	0,00	178.782,72	0,00
Totale Programma	5	Istruzione tecnica superiore	RS	CP	CS	PR	PC	TP	R	I	FPV	EP	EC	TR	0,00	7.438,00	7.438,00
0406	Programma 6 Servizi ausiliari all'istruzione																
TITOLO	1	Spese correnti	RS	CP	CS	PR	PC	TP	R	I	FPV	EP	EC	TR	0,00	40.274,00	145.946,72
Totale Programma	6	Servizi ausiliari all'istruzione	RS	CP	CS	PR	PC	TP	R	I	FPV	EP	EC	TR	0,00	228.942,58	186.220,72
0407	Programma 7 Diritto allo studio																
TITOLO			RS	CP	CS	PR	PC	TP	R	I	FPV	EP	EC	TR	0,00	0,00	0,00

CONTO DEL BILANCIO - GESTIONE DELLE SPESE

MISSIONE, PROGRAMMA, TITOLO	DENOMINAZIONE	RESIDUI PASSIVI AL 1/1/ (RS)			PAGAMENTI IN C/RESIDUI (PR)			RIACCERTAMENTI RESIDUI (R)			RESIDUI PASSIVI DA ESERCIZI PRECEDENTI (EP=RS-PR-R)			
		PREVISIONI DEFINITIVE DI COMPETENZA (CP)			PAGAMENTI IN C/COMPETENZA (PC)			IMPEGNI (I)			ECONOMIE DI COMPETENZA (ECP= CP- I -FPV)			
		RS	CP	CS	PR	PC	TP	R	I	FPV	ECP	EP	EC	TR
0407	Programma 7	Diritto allo studio												
	Totale Programma 7	RS	CP	CS	PR	PC	TP	R	I	FPV	ECP	EP	EC	TR
		0,00	0,00	0,00	0,00	0,00	0,00	0,00	0,00	0,00	0,00	0,00	0,00	0,00
0408	Programma 8	Politica regionale unitaria per l'istruzione e il diritto allo studio (solo per Regioni)												
	TITOLO	RS	CP	CS	PR	PC	TP	R	I	FPV	ECP	EP	EC	TR
	Totale Programma 8	RS	CP	CS	PR	PC	TP	R	I	FPV	ECP	EP	EC	TR
		0,00	0,00	0,00	0,00	0,00	0,00	0,00	0,00	0,00	0,00	0,00	0,00	0,00
	Totale Missione 4	RS	CP	CS	PR	PC	TP	R	I	FPV	ECP	EP	EC	TR
		1.958.247,72	7.668.950,30	9.691.985,37	986.152,16	2.242.611,86	3.228.764,02	-18.203,82	3.092.905,40	47.572,99	4.528.471,91	953.891,74	850.293,54	1.804.185,28
MISSIONE	5	Tutela e valorizzazione dei beni e attività culturali												
0501	Programma 1	Valorizzazione dei beni di interesse storico												
	TITOLO	RS	CP	CS	PR	PC	TP	R	I	FPV	ECP	EP	EC	TR
	1	28.466,06	306.128,11	332.619,17	22.500,08	236.261,69	258.761,77	-2.312,44	296.997,74	1.975,00	7.155,37	3.653,54	60.736,05	64.389,59
	2	33.086,76	8.599,04	41.685,80	4.063,70	5.099,00	9.162,70	-1.207,00	6.598,99	1.999,04	1,01	27.816,06	1.499,99	29.316,05
	Totale Programma 1	RS	CP	CS	PR	PC	TP	R	I	FPV	ECP	EP	EC	TR
		61.552,82	314.727,15	374.304,97	26.563,78	241.360,69	267.924,47	-3.519,44	303.596,73	3.974,04	7.156,38	31.469,60	62.236,04	93.705,64
0502	Programma 2	Attività culturali e interventi diversi nel settore culturale												
	TITOLO	RS	CP	CS	PR	PC	TP	R	I	FPV	ECP	EP	EC	TR
	1	173.916,43	291.597,73	462.325,35	169.116,66	95.349,58	264.466,24	-2.595,77	280.829,32	3.300,00	7.468,41	2.204,00	185.479,74	187.683,74



CONTO DEL BILANCIO - GESTIONE DELLE SPESE

MISSIONE, PROGRAMMA, TITOLO	DENOMINAZIONE	RESIDUI PASSIVI AL 1/1/2017 (RS)		PAGAMENTI IN C/RESIDUI (PR)		RIACCERTAMENTI RESIDUI (R)		RESIDUI PASSIVI DA ESERCIZI PRECEDENTI (EP=RS-PR-R)					
		RS	CP	PR	PC	R	I	ECP	EP	EC			
0502 Programma 2	Attività culturali e interventi diversi nel settore culturale	PREVISIONI DEFINITIVE DI COMPETENZA (CF)		PAGAMENTI IN C/COMPETENZA (PC)		IMPEGNI (I)		ECONOMIE DI COMPETENZA (ECP= CP- I-FPV)		RESIDUI PASSIVI DA ESERCIZIO DI COMPETENZA (EC= I- PC)			
		PREVISIONI DEFINITIVE DI CASSA (CS)		TOTALE PAGAMENTI (TP=PR+PC)		FONDO PLURIENNALE VINCOLATO (FPV)		TOTALE RESIDUI PASSIVI DA RIPORTARE (TR=EP+EC)					
		RS	CP	PR	PC	R	I	ECP	EP	EC	TR		
0502	Programma 2	Attività culturali e interventi diversi nel settore culturale											
TITOLO	2	Spese in conto capitale		13,07	51.295,39	13,06	9.138,77	0,00	40.562,91	10.732,48	0,01	31.424,14	
		CP	CS	PC	TP	FPV		0,00				31.424,15	
	Totale Programma 2	RS	CP	PR	PC	TP	FPV	R	I	ECP	EP	EC	TR
		173.929,50	342.893,12	189.129,72	104.488,35	273.618,07		169.129,72	104.488,35	18.200,89	2.204,01	216.903,88	219.107,89
0503	Programma 3	Politica regionale unitaria per la tutela dei beni e delle attività culturali (solo per le Regioni)											
TITOLO		RS	CP	PR	PC	TP	FPV	R	I	ECP	EP	EC	TR
		0,00	0,00	0,00	0,00	0,00		0,00	0,00	0,00	0,00	0,00	0,00
	Totale Programma 3	RS	CP	PR	PC	TP	FPV	R	I	ECP	EP	EC	TR
		0,00	0,00	0,00	0,00	0,00		0,00	0,00	0,00	0,00	0,00	0,00
	Totale Missione 5	RS	CP	PR	PC	TP	FPV	R	I	ECP	EP	EC	TR
		235.482,32	657.620,27	195.693,50	345.849,04	541.542,54		195.693,50	345.849,04	25.357,27	33.673,61	279.139,92	312.813,53
0503	Programma 3	Politica regionale unitaria per la tutela dei beni e delle attività culturali (solo per le Regioni)											
TITOLO		RS	CP	PR	PC	TP	FPV	R	I	ECP	EP	EC	TR
		0,00	0,00	0,00	0,00	0,00		0,00	0,00	0,00	0,00	0,00	0,00
	Totale Programma 3	RS	CP	PR	PC	TP	FPV	R	I	ECP	EP	EC	TR
		0,00	0,00	0,00	0,00	0,00		0,00	0,00	0,00	0,00	0,00	0,00
	Totale Missione 5	RS	CP	PR	PC	TP	FPV	R	I	ECP	EP	EC	TR
		235.482,32	657.620,27	195.693,50	345.849,04	541.542,54		195.693,50	345.849,04	25.357,27	33.673,61	279.139,92	312.813,53
MISSIONE	6	Politiche giovanili, sport e tempo libero											
0601	Programma 1	Sport e tempo libero											
TITOLO	1	Spese correnti		52.409,33	214.196,22	29.736,37	131.505,99	-3.200,30	174.564,44	39.631,78	19.472,66	43.058,45	
		CP	CS	PC	TP	FPV		0,00				62.531,11	
	Totale Programma 1	RS	CP	PR	PC	TP	FPV	R	I	ECP	EP	EC	TR
		40.216,10	640.035,85	40.216,10	88.302,74	93.862,86		5.560,12	88.302,74	65.000,00	34.655,98	27.386,51	
	Totale Missione 2	RS	CP	PR	PC	TP	FPV	R	I	ECP	EP	EC	TR
		705.065,51	92.625,43	92.625,43	854.232,07	971.671,06		35.296,49	219.808,73	104.631,78	54.128,64	70.444,96	
	Totale Programma 1	RS	CP	PR	PC	TP	FPV	R	I	ECP	EP	EC	TR
		92.625,43	854.232,07	92.625,43	854.232,07	971.671,06		35.296,49	219.808,73	104.631,78	54.128,64	70.444,96	
	Totale Missione 1	RS	CP	PR	PC	TP	FPV	R	I	ECP	EP	EC	TR
		92.625,43	854.232,07	92.625,43	854.232,07	971.671,06		35.296,49	219.808,73	104.631,78	54.128,64	70.444,96	
0602	Programma 2	Giovani											
TITOLO	2	Spese in conto capitale		40.216,10	640.035,85	40.216,10	88.302,74	115.689,25	459.346,60	65.000,00	34.655,98	27.386,51	
		CP	CS	PC	TP	FPV		0,00				62.531,11	
	Totale Programma 2	RS	CP	PR	PC	TP	FPV	R	I	ECP	EP	EC	TR
		705.065,51	92.625,43	92.625,43	854.232,07	971.671,06		35.296,49	219.808,73	104.631,78	54.128,64	70.444,96	
	Totale Missione 1	RS	CP	PR	PC	TP	FPV	R	I	ECP	EP	EC	TR
		705.065,51	92.625,43	92.625,43	854.232,07	971.671,06		35.296,49	219.808,73	104.631,78	54.128,64	70.444,96	

CONTO DEL BILANCIO - GESTIONE DELLE SPESE

MISSIONE, PROGRAMMA, TITOLO	DENOMINAZIONE	RESIDUI PASSIVI AL 1/1/2017 (RS)			PAGAMENTI IN C/RESIDUI (PR)			RIACCERTAMENTI RESIDUI (R)			RESIDUI PASSIVI DA ESERCIZI PRECEDENTI (EP=RS-PR-R)		
		PREVISIONI DEFINITIVE DI COMPETENZA (CP)			PAGAMENTI IN C/COMPETENZA (PC)			IMPEGNI (I)			ECONOMIE DI COMPETENZA (ECP= I -FPV)		
		PREVISIONI DEFINITIVE DI CASSA (CS)			TOTALE PAGAMENTI (TP=PR+PC)			FONDO PLURIENNALE VINCOLATO (FPV)			TOTALE RESIDUI PASSIVI DA RIPORTARE (TR=EP+ECP)		
0602	Programma 2	Giovani											
TITOLO 1	Spese correnti	RS	1.076,00	PR	1.076,00	R	0,00	EP	0,00	EC	0,00	TR	0,00
		CP	6.456,00	PC	6.456,00	I	6.456,00	ECP	0,00				
		CS	7.532,00	TP	7.532,00	FPV	0,00						
TITOLO 2	Spese in conto capitale	RS	608.822,01	PR	30.584,53	R	0,00	EP	518.237,48	EC	15.866,40	TR	534.103,88
		CP	71.425,44	PC	18.372,23	I	34.238,63	ECP	0,00				
		CS	680.247,45	TP	138.956,76	FPV	37.186,81						
Totale Programma 2	Giovani	RS	609.898,01	PR	31.660,53	R	0,00	EP	518.237,48	EC	15.866,40	TR	534.103,88
		CP	77.881,44	PC	24.828,23	I	40.694,63	ECP	0,00				
		CS	687.779,45	TP	116.488,76	FPV	37.186,81						
0603	Programma 3	Politica regionale unitaria per i giovani, lo sport e il tempo libero (solo per le Regioni)											
TITOLO		RS	0,00	PR	0,00	R	0,00	EP	0,00	EC	0,00	TR	0,00
		CP	0,00	PC	0,00	I	0,00	ECP	0,00				
		CS	0,00	TP	0,00	FPV	0,00						
Totale Programma 3	Politica regionale unitaria per i giovani, lo sport e il tempo libero (solo per le Regioni)	RS	0,00	PR	0,00	R	0,00	EP	0,00	EC	0,00	TR	0,00
		CP	0,00	PC	0,00	I	0,00	ECP	0,00				
		CS	0,00	TP	0,00	FPV	0,00						
Totale Missione 6	Politiche giovanili, sport e tempo libero	RS	702.528,44	PR	126.957,02	R	-3.200,30	EP	572.366,12	EC	86.311,36	TR	658.677,48
		CP	932.113,51	PC	244.636,96	I	330.948,32	ECP	104.631,78				
		CS	1.659.450,51	TP	371.593,98	FPV	496.533,41						
MISSIONE 7	Turismo												
0701	Programma 1	Sviluppo e valorizzazione del turismo											
TITOLO 1	Spese correnti	RS	7.564,00	PR	7.564,00	R	0,00	EP	0,00	EC	0,00	TR	0,00
		CP	830,00	PC	830,00	I	830,00	ECP	0,00				
		CS	8.394,00	TP	8.394,00	FPV	0,00						
Totale Programma 1	Sviluppo e valorizzazione del turismo	RS	7.564,00	PR	7.564,00	R	0,00	EP	0,00	EC	0,00	TR	0,00
		CP	830,00	PC	830,00	I	830,00	ECP	0,00				
		CS	8.394,00	TP	8.394,00	FPV	0,00						
0702	Programma 2	Politica regionale unitaria per il turismo (solo per le Regioni)											



CONTO DEL BILANCIO - GESTIONE DELLE SPESE

MISSIONE, PROGRAMMA, TITOLO	DENOMINAZIONE	RESIDUI PASSIVI AL 1/1/2017 (RS)		PAGAMENTI IN C/RESIDUI (PR)		RIACCERTAMENTI RESIDUI (R)		RESIDUI PASSIVI DA ESERCIZI PRECEDENTI (EP=RS-PR-R)		
		RS	CP	PR	PC	R	I	EP	EC	
		PREVISIONI DEFINITIVE DI COMPETENZA (CP)		PAGAMENTI IN C/COMPETENZA (PC)		IMPEGNI (I)		ECONOMIE DI COMPETENZA (ECP= CP- I- FPV)		
		PREVISIONI DEFINITIVE DI CASSA (CS)		TOTALE PAGAMENTI (TP=PR+PC)		FONDO PLURIENNALE VINCOLATO (FPV)		TOTALE RESIDUI PASSIVI DA RIPORTARE (TR=EP+EC)		
0802	Programma 2	Edilizia residenziale pubblica e locale e piani di edilizia economico-popolare								
	Totale Programma 2	RS	499.804,76	PR	289.347,63	R	0,00	EP	210.457,13	
		CP	96.788,32	PC	40.301,16	I	66.788,32	EC	26.487,16	
		CS	599.259,94	TP	329.648,79	FPV	30.000,00	TR	236.944,29	
0803	Programma 3	Politica regionale unitaria per l'assetto del territorio e l'edilizia abitativa (solo per le Regioni)								
	TITOLO	RS	0,00	PR	0,00	R	0,00	EP	0,00	
		CP	0,00	PC	0,00	I	0,00	EC	0,00	
		CS	0,00	TP	0,00	FPV	0,00	TR	0,00	
	Totale Programma 3	RS	0,00	PR	0,00	R	0,00	EP	0,00	
		CP	0,00	PC	0,00	I	0,00	EC	0,00	
		CS	0,00	TP	0,00	FPV	0,00	TR	0,00	
	Totale Missione 8	RS	1.198.448,45	PR	494.221,94	R	-15.935,64	EP	688.290,87	
		CP	2.975.892,66	PC	454.968,47	I	724.217,77	EC	269.249,30	
		CS	4.128.898,98	TP	949.190,41	FPV	1.190.213,59	TR	957.540,17	
MISSIONE 9	Sviluppo sostenibile e tutela del territorio e dell'ambiente									
0901	Programma 1	Difesa del suolo								
	TITOLO 1	RS	30.496,05	PR	0,00	R	0,00	EP	30.496,05	
		CP	35.425,00	PC	0,00	I	0,00	EC	0,00	
		CS	65.921,05	TP	0,00	FPV	0,00	TR	30.496,05	
	TITOLO 2	RS	0,00	PR	0,00	R	0,00	EP	0,00	
		CP	0,00	PC	0,00	I	0,00	EC	0,00	
		CS	0,00	TP	0,00	FPV	0,00	TR	0,00	
	Totale Programma 1	RS	30.496,05	PR	0,00	R	0,00	EP	30.496,05	
		CP	35.425,00	PC	0,00	I	0,00	EC	0,00	
		CS	65.921,05	TP	0,00	FPV	0,00	TR	30.496,05	
0902	Programma 2	Tutela, valorizzazione e recupero ambientale								
	TITOLO 1	RS	17.858,41	PR	16.406,59	R	-443,00	EP	1.008,82	
		CP	188.927,46	PC	68.275,35	I	76.672,25	EC	8.396,90	
		CS	206.785,87	TP	84.681,94	FPV	0,00	TR	9.405,72	

CONTO DEL BILANCIO - GESTIONE DELLE SPESE

MISSIONE, PROGRAMMA, TITOLO	DENOMINAZIONE	RESIDUI PASSIVI AL 1/1/2017 (RS)		PAGAMENTI IN C/RESIDUI (PR)		RIACCERTAMENTI RESIDUI (R)		RESIDUI PASSIVI DA ESERCIZI PRECEDENTI (EP=RS-PR-R)		
		PREVISIONI DEFINITIVE DI COMPETENZA (CP)		PAGAMENTI IN C/COMPETENZA (PC)		IMPEGNI (I)		RESIDUI PASSIVI DA ESERCIZIO DI COMPETENZA (EC= I - PC)		
		PREVISIONI DEFINITIVE DI CASSA (CS)		TOTALE PAGAMENTI (TP=PR+PC)		FONDO PLURIENNALE VINCOLATO (FPV)		TOTALE RESIDUI PASSIVI DA RIPORTARE (TR=EP+EC)		
0902	Programma 2	Tutela, valorizzazione e recupero ambientale								
	TITOLO 2	RS	1.688.547,78	PR	0,00	R	0,00	EP	1.688.547,78	
		CP	7.318.232,62	PC	675.894,48	I	905.985,37	EC	230.090,89	
		CS	8.177.538,08	TP	675.894,48	FPV	2.360.408,86	TR	1.918.638,67	
	Totale Programma 2	RS	1.706.406,19	PR	16.406,59	R	-443,00	EP	1.689.556,60	
		CP	7.507.160,08	PC	744.169,83	I	982.657,62	EC	238.437,79	
		CS	8.384.323,95	TP	750.576,42	FPV	2.360.408,86	TR	1.928.044,39	
0903	Programma 3	Rifiuti								
	TITOLO 1	RS	1.547.155,27	PR	855.681,37	R	-1.865,92	EP	689.607,98	
		CP	3.772.205,68	PC	2.740.077,46	I	3.737.419,15	EC	997.341,69	
		CS	5.303.635,47	TP	3.595.758,83	FPV	11.554,00	TR	1.686.949,67	
	TITOLO 2	RS	145.957,55	PR	79.876,48	R	0,00	EP	66.081,07	
		CP	0,00	PC	0,00	I	0,00	EC	0,00	
		CS	145.957,55	TP	79.876,48	FPV	0,00	TR	66.081,07	
	Totale Programma 3	RS	1.693.112,82	PR	935.557,85	R	-1.865,92	EP	755.689,05	
		CP	3.772.205,68	PC	2.740.077,46	I	3.737.419,15	EC	997.341,69	
		CS	5.449.593,02	TP	3.675.635,31	FPV	11.554,00	TR	1.753.030,74	
0904	Programma 4	Servizio idrico integrato								
	TITOLO 1	RS	4.513,76	PR	0,00	R	0,00	EP	4.513,76	
		CP	6.000,00	PC	0,00	I	1.589,20	EC	1.589,20	
		CS	10.513,76	TP	0,00	FPV	0,00	TR	6.102,96	
	Totale Programma 4	RS	4.513,76	PR	0,00	R	0,00	EP	4.513,76	
		CP	6.000,00	PC	0,00	I	1.589,20	EC	1.589,20	
		CS	10.513,76	TP	0,00	FPV	0,00	TR	6.102,96	
0905	Programma 5	Aree protette, parchi naturali, protezione naturalistica e forestazione								
	TITOLO 1	RS	12.764,81	PR	4.577,02	R	-46,80	EP	8.140,99	
		CP	184.504,13	PC	149.332,25	I	162.225,19	EC	12.892,94	
		CS	193.603,27	TP	153.909,27	FPV	4.554,00	TR	21.033,93	

CONTO DEL BILANCIO - GESTIONE DELLE SPESE

MISSIONE, PROGRAMMA, TITOLO	DENOMINAZIONE	RESIDUI PASSIVI AL 1/1/2017 (RS)		PAGAMENTI IN C/RESIDUI (PR)		RIACCERTAMENTI RESIDUI (R)		RESIDUI PASSIVI DA ESERCIZI PRECEDENTI (EP=RS-PR-R)			
		PREVISIONI DEFINITIVE DI COMPETENZA (CP)		PAGAMENTI IN C/COMPETENZA (PC)		IMPEGNI (I)		RESIDUI PASSIVI DA ESERCIZIO DI COMPETENZA (EC= I - PC)			
		RS	CP	PR	PC	R	I	ECP	EC		
0905	Programma 5	Aree protette, parchi naturali, protezione naturalistica e forestazione									
	TITOLO 2	Spese in conto capitale									
		RS	41.747,74	PR	26.563,24	R	0,00	ECP	0,00	EP	15.184,50
		CP	9.866.223,40	PC	0,00	I	35.000,00	ECP	9.809.723,40	EC	35.000,00
		CS	9.907.971,14	TP	26.563,24	FPV	21.500,00			TR	50.184,50
	Totale Programma 5	RS	54.512,55	PR	31.140,26	R	-46,80			EP	23.325,49
		CP	10.050.727,53	PC	149.332,25	I	197.225,19	ECP	9.827.448,34	EC	47.892,94
		CS	10.101.574,41	TP	180.472,51	FPV	26.054,00			TR	71.218,43
0906	Programma 6	Tutela e valorizzazione delle risorse idriche									
	TITOLO 1	Spese correnti									
		RS	93.178,51	PR	46.126,30	R	-804,74			EP	46.247,47
		CP	437.950,20	PC	321.539,96	I	412.560,03	ECP	25.390,17	EC	91.020,07
		CS	531.128,71	TP	367.666,26	FPV	0,00			TR	137.267,54
	TITOLO 2	Spese in conto capitale									
		RS	228.649,69	PR	37.565,04	R	-127.206,71			EP	63.877,94
		CP	3.293.587,52	PC	14.271,17	I	18.613,05	ECP	3.160.045,05	EC	4.341,88
		CS	3.522.237,21	TP	51.836,21	FPV	114.929,42			TR	68.219,82
	Totale Programma 6	RS	321.828,20	PR	83.691,34	R	-128.011,45			EP	110.125,41
		CP	3.731.537,72	PC	335.811,13	I	431.173,08	ECP	3.185.435,22	EC	95.361,95
		CS	4.053.365,92	TP	419.502,47	FPV	114.929,42			TR	205.487,36
0907	Programma 7	Sviluppo sostenibile territorio montano piccoli Comuni									
	TITOLO	Sviluppo sostenibile territorio montano piccoli Comuni									
		RS	0,00	PR	0,00	R	0,00			EP	0,00
		CP	0,00	PC	0,00	I	0,00	ECP	0,00	EC	0,00
		CS	0,00	TP	0,00	FPV	0,00			TR	0,00
	Totale Programma 7	RS	0,00	PR	0,00	R	0,00			EP	0,00
		CP	0,00	PC	0,00	I	0,00	ECP	0,00	EC	0,00
		CS	0,00	TP	0,00	FPV	0,00			TR	0,00
0908	Programma 8	Qualità dell'aria e riduzione dell'inquinamento									
	TITOLO	Qualità dell'aria e riduzione dell'inquinamento									
		RS	0,00	PR	0,00	R	0,00			EP	0,00
		CP	0,00	PC	0,00	I	0,00	ECP	0,00	EC	0,00
		CS	0,00	TP	0,00	FPV	0,00			TR	0,00



CONTO DEL BILANCIO - GESTIONE DELLE SPESE

MISSIONE, PROGRAMMA, TITOLO	DENOMINAZIONE	RESIDUI PASSIVI AL 1/1/ (RS)			PAGAMENTI IN C/RESIDUI (PR)			RIACCERTAMENTI RESIDUI (R)			RESIDUI PASSIVI DA ESERCIZI PRECEDENTI (EP=RS-PR-R)		
		PREVISIONI DEFINITIVE DI COMPETENZA (CP)			PAGAMENTI IN C/COMPETENZA (PC)			IMPEGNI (I)			RESIDUI PASSIVI DA ESERCIZIO DI COMPETENZA (EC= I - PC)		
		RS	CP	CS	PR	PC	TP	R	I	FPV	EP	EC	TR
0908	Programma 8	Qualità dell'aria e riduzione dell'inquinamento											
	Totale Programma 8	RS	0,00	PR	0,00	R	0,00	0,00	0,00	EP	0,00	0,00	
		CP	0,00	PC	0,00	I	0,00	ECP	0,00	EC	0,00	0,00	
		CS	0,00	TP	0,00	FPV	0,00	TR	0,00	TR	0,00	0,00	
0909	Programma 9	Politica regionale unitaria per lo sviluppo sostenibile e la tutela del territorio e dell'ambiente (solo per le Regioni)											
	TITOLO	RS	0,00	PR	0,00	R	0,00	0,00	0,00	EP	0,00	0,00	
		CP	0,00	PC	0,00	I	0,00	ECP	0,00	EC	0,00	0,00	
		CS	0,00	TP	0,00	FPV	0,00	TR	0,00	TR	0,00	0,00	
	Totale Programma 9	RS	0,00	PR	0,00	R	0,00	0,00	0,00	EP	0,00	0,00	
		CP	0,00	PC	0,00	I	0,00	ECP	0,00	EC	0,00	0,00	
		CS	0,00	TP	0,00	FPV	0,00	TR	0,00	TR	0,00	0,00	
	Totale Missione 9	RS	3.810.869,57	PR	1.056.796,04	R	-130.367,17	EP	2.613.706,36	EC	1.380.673,57	TR	3.994.379,93
		CP	25.103.056,01	PC	3.959.390,67	I	5.350.064,24	ECP	17.240.045,49	EC	1.380.673,57	TR	3.994.379,93
		CS	28.065.292,11	TP	5.036.186,71	FPV	2.512.946,28	TR	17.240.045,49	TR	1.380.673,57	TR	3.994.379,93
MISSIONE	10	Trasporti e diritto alla mobilità											
1001	Programma 1	Trasporto ferroviario											
	TITOLO	RS	0,00	PR	0,00	R	0,00	0,00	0,00	EP	0,00	0,00	
		CP	0,00	PC	0,00	I	0,00	ECP	0,00	EC	0,00	0,00	
		CS	0,00	TP	0,00	FPV	0,00	TR	0,00	TR	0,00	0,00	
	Totale Programma 1	RS	0,00	PR	0,00	R	0,00	0,00	0,00	EP	0,00	0,00	
		CP	0,00	PC	0,00	I	0,00	ECP	0,00	EC	0,00	0,00	
		CS	0,00	TP	0,00	FPV	0,00	TR	0,00	TR	0,00	0,00	
1002	Programma 2	Trasporto pubblico local											
	TITOLO	RS	36.601,81	PR	36.601,81	R	0,00	0,00	0,00	EP	0,00	0,00	
		CP	470.756,92	PC	298.179,57	I	470.756,85	ECP	0,07	EC	172.577,28	TR	172.577,28
		CS	507.358,73	TP	334.781,38	FPV	0,00	TR	0,00	TR	172.577,28	TR	172.577,28
	Totale Programma 2	RS	36.601,81	PR	36.601,81	R	0,00	0,00	0,00	EP	0,00	0,00	
		CP	470.756,92	PC	298.179,57	I	470.756,85	ECP	0,07	EC	172.577,28	TR	172.577,28
		CS	507.358,73	TP	334.781,38	FPV	0,00	TR	0,00	TR	172.577,28	TR	172.577,28

CONTO DEL BILANCIO - GESTIONE DELLE SPESE

MISSIONE, PROGRAMMA, TITOLO	DENOMINAZIONE	RESIDUI PASSIVI AL 1/1/ (RS)			PAGAMENTI IN C/RESIDUI (PR)			RIACCERTAMENTI RESIDUI (R)			RESIDUI PASSIVI DA ESERCIZI PRECEDENTI (EP=RS-PR-R)		
		PREVISIONI DEFINITIVE DI COMPETENZA (CP)			PAGAMENTI IN C/COMPETENZA (PC)			IMPEGNI (I)			ECONOMIE DI COMPETENZA (ECP=CP-I-FPV)		
		RS	CP	CS	PR	PC	TP	R	I	FPV	EP	EC	TR
1003	Programma 3	Trasporto per vie d'acqua											
TITOLC		RS	CP	CS	PR	PC	TP	R	I	FPV	EP	EC	TR
Totale Programma 3	Trasporto per vie d'acqua	0,00	0,00	0,00	0,00	0,00	0,00	0,00	0,00	0,00	0,00	0,00	0,00
1004	Programma 4	Altre modalità di trasporto pubblico											
TITOLC		RS	CP	CS	PR	PC	TP	R	I	FPV	EP	EC	TR
Totale Programma 4	Altre modalità di trasporto pubblico	0,00	0,00	0,00	0,00	0,00	0,00	0,00	0,00	0,00	0,00	0,00	0,00
1005	Programma 5	Viabilità e infrastrutture stradali											
TITOLC		RS	CP	CS	PR	PC	TP	R	I	FPV	EP	EC	TR
Totale Programma 5	Spese correnti	1.497,03	15.150,00	16.647,03	1.115,05	13.032,65	14.147,70	1.115,05	13.032,65	14.147,70	376,66	1.740,69	2.122,67
Totale Programma 5	Viabilità e infrastrutture stradali	1.497,03	15.150,00	16.647,03	1.115,05	13.032,65	14.147,70	1.115,05	13.032,65	14.147,70	376,66	1.740,69	2.122,67
1006	Programma 6	Politica regionale unitaria per i trasporti e il diritto alla mobilità (solo per le Regioni)											
TITOLC		RS	CP	CS	PR	PC	TP	R	I	FPV	EP	EC	TR
Totale Programma 6	Politica regionale unitaria per i trasporti e il diritto alla mobilità (solo per le Regioni)	0,00	0,00	0,00	0,00	0,00	0,00	0,00	0,00	0,00	0,00	0,00	0,00
Totale Missione	Trasporti e diritto alla mobilità	38.098,84	485.906,92	524.005,76	37.716,86	511.212,22	548.929,08	37.716,86	511.212,22	548.929,08	376,73	174.317,97	174.699,95

CONTO DEL BILANCIO - GESTIONE DELLE SPESE

MISSIONE, PROGRAMMA, TITOLO	DENOMINAZIONE	RESIDUI PASSIVI AL 1/1/2017 (RS)		PAGAMENTI IN C/RESIDUI (PR)		RIACCERTAMENTI RESIDUI (R)		RESIDUI PASSIVI DA ESERCIZI PRECEDENTI (EP=RS-PR-R)	
		PREVISIONI DEFINITIVE DI COMPETENZA (CP)		PAGAMENTI IN C/COMPETENZA (PC)		IMPEGNI (I)		RESIDUI PASSIVI DA ESERCIZIO DI COMPETENZA (EC= I - PC)	
		PREVISIONI DEFINITIVE DI CASSA (CS)		TOTALE PAGAMENTI (TP=PR+PC)		FONDO PLURIENNALE VINCOLATO (FPV)		TOTALE RESIDUI PASSIVI DA RIPORTARE (TR=EP+EC)	
MISSIONE	11 Soccorso civile								
1101 Programma 1	Sistema di protezione civile								
TITOLO 1	Spese correnti	RS	6.753,62	PR	5.403,42	R	-0,20	EP	1.350,00
		CP	9.500,00	PC	5.669,80	I	9.495,78	EC	3.825,98
		CS	16.253,62	TP	11.073,22	FPV	0,00	TR	5.175,98
Totale Programma 1	Sistema di protezione civile	RS	6.753,62	PR	5.403,42	R	-0,20	EP	1.350,00
		CP	9.500,00	PC	5.669,80	I	9.495,78	EC	3.825,98
		CS	16.253,62	TP	11.073,22	FPV	0,00	TR	5.175,98
1102 Programma 2	Interventi a seguito di calamità naturali								
TITOLO		RS	0,00	PR	0,00	R	0,00	EP	0,00
		CP	0,00	PC	0,00	I	0,00	EC	0,00
		CS	0,00	TP	0,00	FPV	0,00	TR	0,00
Totale Programma 2	Interventi a seguito di calamità naturali	RS	0,00	PR	0,00	R	0,00	EP	0,00
		CP	0,00	PC	0,00	I	0,00	EC	0,00
		CS	0,00	TP	0,00	FPV	0,00	TR	0,00
1103 Programma 3	Politica regionale unitaria per il soccorso e la protezione civile (solo per le Regioni)								
TITOLO		RS	0,00	PR	0,00	R	0,00	EP	0,00
		CP	0,00	PC	0,00	I	0,00	EC	0,00
		CS	0,00	TP	0,00	FPV	0,00	TR	0,00
Totale Programma 3	Politica regionale unitaria per il soccorso e la protezione civile (solo per le Regioni)	RS	0,00	PR	0,00	R	0,00	EP	0,00
		CP	0,00	PC	0,00	I	0,00	EC	0,00
		CS	0,00	TP	0,00	FPV	0,00	TR	0,00
Totale Missione 11	Soccorso civile	RS	6.753,62	PR	5.403,42	R	-0,20	EP	1.350,00
		CP	9.500,00	PC	5.669,80	I	9.495,78	EC	3.825,98
		CS	16.253,62	TP	11.073,22	FPV	0,00	TR	5.175,98
MISSIONE	12 Diritti sociali, politiche sociali e famiglia								
1201 Programma 1	Interventi per l'infanzia e per i minori								

CONTO DEL BILANCIO - GESTIONE DELLE SPESE

MISSIONE, PROGRAMMA, TITOLO	DENOMINAZIONE	RESIDUI PASSIVI AL 1/1/2017 (RS)		PAGAMENTI IN C/RESIDUI (PR)		RIACCERTAMENTI RESIDUI (R)		RESIDUI PASSIVI DA ESERCIZI PRECEDENTI (EP=RS-PR-R)		
		PREVISIONI DEFINITIVE DI COMPETENZA (CP)		PAGAMENTI IN C/COMPETENZA (PC)		IMPEGNI (I)		RESIDUI PASSIVI DA ESERCIZIO DI COMPETENZA (EC=I-PC)		
		PREVISIONI DEFINITIVE DI CASSA (CS)		TOTALE PAGAMENTI (TP=PR+PC)		FONDO PLURIENNALE VINCOLATO (FPV)		TOTALE RESIDUI PASSIVI DA RIPORTARE (TR=EP+EC)		
1201	Programma 1	Interventi per l'infanzia e per i minori								
	TITOLO 1	Spese correnti	RS	20.803,00	PR	3.251,00	R	-6.043,00	EP	11.509,00
			CP	48.000,00	PC	3.728,00	I	25.720,00	EC	21.992,00
			CS	68.803,00	TP	6.979,00	FPV	0,00	TR	33.501,00
	TITOLO 2	Spese in conto capitale	RS	0,00	PR	0,00	R	0,00	EP	0,00
			CP	0,00	PC	0,00	I	0,00	EC	0,00
			CS	0,00	TP	0,00	FPV	0,00	TR	0,00
	Totale Programma 1	Interventi per l'infanzia e per i minori	RS	20.803,00	PR	3.251,00	R	-6.043,00	EP	11.509,00
			CP	48.000,00	PC	3.728,00	I	25.720,00	EC	21.992,00
			CS	68.803,00	TP	6.979,00	FPV	0,00	TR	33.501,00
1202	Programma 2	Interventi per la disabilità								
	TITOLO 2	Spese in conto capitale	RS	0,00	PR	0,00	R	0,00	EP	0,00
			CP	0,00	PC	0,00	I	0,00	EC	0,00
			CS	0,00	TP	0,00	FPV	0,00	TR	0,00
	Totale Programma 2	Interventi per la disabilità	RS	0,00	PR	0,00	R	0,00	EP	0,00
			CP	0,00	PC	0,00	I	0,00	EC	0,00
			CS	0,00	TP	0,00	FPV	0,00	TR	0,00
1203	Programma 3	Interventi per gli anziani								
	TITOLO 1	Spese correnti	RS	3.400,00	PR	3.400,00	R	0,00	EP	0,00
			CP	30.750,00	PC	0,00	I	0,00	EC	0,00
			CS	34.150,00	TP	3.400,00	FPV	0,00	TR	0,00
	TITOLO 2	Spese in conto capitale	RS	0,00	PR	0,00	R	0,00	EP	0,00
			CP	0,00	PC	0,00	I	0,00	EC	0,00
			CS	0,00	TP	0,00	FPV	0,00	TR	0,00
	Totale Programma 3	Interventi per gli anziani	RS	3.400,00	PR	3.400,00	R	0,00	EP	0,00
			CP	30.750,00	PC	0,00	I	0,00	EC	0,00
			CS	34.150,00	TP	3.400,00	FPV	0,00	TR	0,00
1204	Programma 4	Interventi per soggetti a rischio di esclusione sociale								



CONTO DEL BILANCIO - GESTIONE DELLE SPESE

MISSIONE, PROGRAMMA, TITOLO	DENOMINAZIONE	RESIDUI PASSIVI AL 1/1/2017 (RS)		PAGAMENTI IN C/RESIDUI (PR)		RIACCERTAMENTI RESIDUI (R)		RESIDUI PASSIVI DA ESERCIZI PRECEDENTI (EP=RS-PR-R)		
		RS	CP	PR	PC	R	I	EP	EC	
		PREVISIONI DEFINITIVE DI COMPETENZA (CP)		PAGAMENTI IN C/COMPETENZA (PC)		IMPEGNI (I)		ECONOMIE DI COMPETENZA (ECP=CP-I-FPV)		
		PREVISIONI DEFINITIVE DI CASSA (CS)		TOTALE PAGAMENTI (TP=PR+PC)		FONDO PLURIENNALE VINCOLATO (FPV)		TOTALE RESIDUI PASSIVI DA RIPORTARE (TR=EP+EC)		
1204	Programma 4	Interventi per soggetti a rischio di esclusione sociale								
	TITOLO 1	Spese correnti	688.271,89 781.155,89 1.460.771,78	PR PC TP	260.576,22 328.527,91 589.104,13	R I FPV	-25.004,00 615.559,83 8.656,00	156.940,06 ECP	402.691,67 287.031,92 689.723,59	
	TITOLO 2	Spese in conto capitale	1.395,00 0,00 1.395,00	PR PC TP	0,00 0,00 0,00	R I FPV	-1.395,00 0,00 0,00	0,00 ECP	0,00 0,00 0,00	
	Totale Programma 4	Interventi per soggetti a rischio di esclusione sociale	689.666,89 781.155,89 1.462.166,78	PR PC TP	260.576,22 328.527,91 589.104,13	R I FPV	-26.399,00 615.559,83 8.656,00	156.940,06 ECP	402.691,67 287.031,92 689.723,59	
1205	Programma 5	Interventi a favore delle famiglie								
	TITOLO		0,00 0,00 0,00	PR PC TP	0,00 0,00 0,00	R I FPV	0,00 0,00 0,00	0,00 ECP	0,00 0,00 0,00	
	Totale Programma 5	Interventi a favore delle famiglie	0,00 0,00 0,00	PR PC TP	0,00 0,00 0,00	R I FPV	0,00 0,00 0,00	0,00 ECP	0,00 0,00 0,00	
1206	Programma 6	Interventi per il diritto alla casa								
	TITOLO		0,00 0,00 0,00	PR PC TP	0,00 0,00 0,00	R I FPV	0,00 0,00 0,00	0,00 ECP	0,00 0,00 0,00	
	Totale Programma 6	Interventi per il diritto alla casa	0,00 0,00 0,00	PR PC TP	0,00 0,00 0,00	R I FPV	0,00 0,00 0,00	0,00 ECP	0,00 0,00 0,00	
1207	Programma 7	Programmazione e governo della rete dei servizi socio-sanitari e sociali								
	TITOLO		0,00 0,00 0,00	PR PC TP	0,00 0,00 0,00	R I FPV	0,00 0,00 0,00	0,00 ECP	0,00 0,00 0,00	
	Totale Programma 7	Programmazione e governo della rete dei servizi socio-sanitari e sociali	0,00 0,00 0,00	PR PC TP	0,00 0,00 0,00	R I FPV	0,00 0,00 0,00	0,00 ECP	0,00 0,00 0,00	

CONTO DEL BILANCIO - GESTIONE DELLE SPESE

MISSIONE, PROGRAMMA, TITOLO	DENOMINAZIONE	RESIDUI PASSIVI AL 1/1/ (RS)		PAGAMENTI IN C/RESIDUI (PR)		RIACCERTAMENTI RESIDUI (R)		RESIDUI PASSIVI DA ESERCIZI PRECEDENTI (EP=RS-PR-R)		
		PREVISIONI DEFINITIVE DI COMPETENZA (CP)		PAGAMENTI IN C/COMPETENZA (PC)		IMPEGNI (I)		ECONOMIE DI COMPETENZA (ECP=CP-I-FPV)		
		PREVISIONI DEFINITIVE DI CASSA (CS)		TOTALE PAGAMENTI (TP=PR+PC)		FONDO PLURIENNALE VINCOLATO (FPV)		TOTALE RESIDUI PASSIVI DA RIPORTARE (TR=EP+EC)		
1207	Programma 7	Programmazione e governo della rete dei servizi socio-sanitari e sociali								
	Totale Programma 7	Programmazione e governo della rete dei servizi socio-sanitari e sociali								
		RS	0,00	PR	0,00	R	0,00	EP	0,00	
		CP	0,00	PC	0,00	I	0,00	EC	0,00	
		CS	0,00	TP	0,00	FPV	0,00	TR	0,00	
1208	Programma 8	Cooperazione e associazionismo								
	TITOLO									
		RS	0,00	PR	0,00	R	0,00	EP	0,00	
		CP	0,00	PC	0,00	I	0,00	EC	0,00	
		CS	0,00	TP	0,00	FPV	0,00	TR	0,00	
	Totale Programma 8	RS	0,00	PR	0,00	R	0,00	EP	0,00	
		CP	0,00	PC	0,00	I	0,00	EC	0,00	
		CS	0,00	TP	0,00	FPV	0,00	TR	0,00	
1209	Programma 9	Servizio necroscopico e cimiteriale								
	TITOLO 1									
		RS	6.346,91	PR	2.450,46	R	-1.845,78	EP	2.050,67	
		CP	151.056,00	PC	104.859,27	I	141.032,90	EC	36.173,63	
		CS	155.159,91	TP	107.309,73	FPV	2.877,00	TR	38.224,30	
	TITOLO 2									
		RS	142.592,88	PR	0,00	R	0,00	EP	142.592,88	
		CP	465.550,00	PC	0,00	I	0,00	EC	0,00	
		CS	608.142,88	TP	0,00	FPV	0,00	TR	142.592,88	
	Totale Programma 9	RS	148.939,79	PR	2.450,46	R	-1.845,78	EP	144.643,55	
		CP	616.606,00	PC	104.859,27	I	141.032,90	EC	36.173,63	
		CS	763.302,79	TP	107.309,73	FPV	2.877,00	TR	180.817,18	
1210	Programma 10	Politica regionale unitaria per i diritti sociali e la famiglia (solo per le Regioni)								
	TITOLO									
		RS	0,00	PR	0,00	R	0,00	EP	0,00	
		CP	0,00	PC	0,00	I	0,00	EC	0,00	
		CS	0,00	TP	0,00	FPV	0,00	TR	0,00	
	Totale Programma 10	RS	0,00	PR	0,00	R	0,00	EP	0,00	
		CP	0,00	PC	0,00	I	0,00	EC	0,00	
		CS	0,00	TP	0,00	FPV	0,00	TR	0,00	
	Totale Missione 12	RS	862.809,68	PR	269.677,68	R	-34.287,78	EP	558.844,22	
		CP	1.476.511,89	PC	487.115,18	I	782.312,73	EC	345.197,55	
		CS	2.328.422,57	TP	706.792,86	FPV	11.533,00	TR	904.041,77	

CONTO DEL BILANCIO - GESTIONE DELLE SPESE

MISSIONE, PROGRAMMA, TITOLO	DENOMINAZIONE	RESIDUI PASSIVI AL 1/1/ (RS)			PAGAMENTI IN C/RESIDUI (PR)			RIACCERTAMENTI RESIDUI (R)			RESIDUI PASSIVI DA ESERCIZI PRECEDENTI (EP=RS-PR-R)			
		PREVISIONI DEFINITIVE DI COMPETENZA (CP)			PAGAMENTI IN C/COMPETENZA (PC)			IMPEGNI (I)			ECONOMIE DI COMPETENZA (ECP= CP- I -FPV)			
		PREVISIONI DEFINITIVE DI CASSA (CS)			TOTALE PAGAMENTI (TP=PR+PC)			FONDO PLURIENNALE VINCOLATO (FPV)			TOTALE RESIDUI PASSIVI DA RIPORTARE (TR=EP+EC)			
1307	Programma 7	Ulteriori spese in materia sanitaria												
	TITOLO	RS	CP	CS	PR	PC	TP	R	I	FPV	ECP	EP	EC	TR
	Totale Programma 7	0,00	0,00	0,00	0,00	0,00	0,00	0,00	0,00	0,00	0,00	0,00	0,00	0,00
	Ulteriori spese in materia sanitaria	RS	CP	CS	PR	PC	TP	R	I	FPV	ECP	EP	EC	TR
		0,00	0,00	0,00	0,00	0,00	0,00	0,00	0,00	0,00	0,00	0,00	0,00	0,00
1308	Programma 8	Politica regionale unitaria per la tutela della salute (solo per le Regioni)												
	TITOLO	RS	CP	CS	PR	PC	TP	R	I	FPV	ECP	EP	EC	TR
	Totale Programma 8	0,00	0,00	0,00	0,00	0,00	0,00	0,00	0,00	0,00	0,00	0,00	0,00	0,00
	Politica regionale unitaria per la tutela della salute (solo per le Regioni)	RS	CP	CS	PR	PC	TP	R	I	FPV	ECP	EP	EC	TR
		0,00	0,00	0,00	0,00	0,00	0,00	0,00	0,00	0,00	0,00	0,00	0,00	0,00
	Totale Missione 13	0,00	0,00	0,00	0,00	0,00	0,00	0,00	0,00	0,00	0,00	0,00	0,00	0,00
MISSIONE	14	Sviluppo economico e competitività												
1401	Programma 1	Industria, PMI e Artigianato												
	TITOLO 1	RS	CP	CS	PR	PC	TP	R	I	FPV	ECP	EP	EC	TR
	Spese correnti	42.150,13	58.992,28	101.142,41	3.668,02	27.842,76	31.510,78	-149,63	35.505,98	0,00	23.486,30	38.332,48	7.663,22	45.995,70
	TITOLO 2	RS	CP	CS	PR	PC	TP	R	I	FPV	ECP	EP	EC	TR
	Spese in conto capitale	452.574,88	6.331.590,54	6.890.918,07	36.516,09	605.037,81	641.553,90	-117.122,47	605.037,81	0,00	5.726.552,73	298.936,32	0,00	298.936,32
	Totale Programma 1	494.725,01	6.390.582,82	7.781.836,48	40.184,11	632.880,57	673.064,68	-117.272,10	640.543,79	0,00	5.750.039,03	337.268,80	7.663,22	344.932,02
1402	Programma 2	Commercio - reti distributive - tutela dei consumatori												



CONTO DEL BILANCIO - GESTIONE DELLE SPESE

MISSIONE, PROGRAMMA, TITOLO	DENOMINAZIONE	RESIDUI PASSIVI AL 1/1/2017 (RS)		PAGAMENTI IN C/RESIDUI (PR)		RIACCERTAMENTI RESIDUI (R)		RESIDUI PASSIVI DA ESERCIZI PRECEDENTI (EP=RS-PR-R)		
		PREVISIONI DEFINITIVE DI COMPETENZA (CP)		PAGAMENTI IN C/COMPETENZA (PC)		IMPEGNI (I)		RESIDUI PASSIVI DA ESERCIZIO DI COMPETENZA (EC= I - PC)		
		RS	CP	PR	PC	R	I	EP	EC	
1402	Programma 2	Commercio - reti distributive - tutela dei consumatori								TOTALE RESIDUI PASSIVI DA RIPORTARE (TR=EP+EC)
	TITOLO 1	Spese correnti	0,00	0,00	0,00	0,00	0,00	0,00	0,00	
			CP	0,00	0,00	I	0,00	ECP	0,00	
			CS	0,00	0,00	FPV	0,00	TR	0,00	
	Totale Programma 2	Commercio - reti distributive - tutela dei consumatori	RS	0,00	PR	R	0,00	EP	0,00	
			CP	0,00	PC	I	0,00	EC	0,00	
			CS	0,00	TP	FPV	0,00	TR	0,00	
1403	Programma 3	Ricerca e innovazione								
	TITOLO		RS	0,00	PR	R	0,00	EP	0,00	
			CP	0,00	PC	I	0,00	EC	0,00	
			CS	0,00	TP	FPV	0,00	TR	0,00	
	Totale Programma 3	Ricerca e innovazione	RS	0,00	PR	R	0,00	EP	0,00	
			CP	0,00	PC	I	0,00	EC	0,00	
			CS	0,00	TP	FPV	0,00	TR	0,00	
1404	Programma 4	Reti e altri servizi di pubblica utilità								
	TITOLO 1	Spese correnti	RS	60.803,71	PR	R	-5.519,69	EP	0,00	
			CP	441.000,00	PC	I	431.000,00	EC	40.807,38	
			CS	501.803,71	TP	FPV	0,00	TR	40.807,38	
	TITOLO 2	Spese in conto capitale	RS	0,00	PR	R	0,00	EP	0,00	
			CP	0,00	PC	I	0,00	EC	0,00	
			CS	0,00	TP	FPV	0,00	TR	0,00	
	Totale Programma 4	Reti e altri servizi di pubblica utilità	RS	60.803,71	PR	R	-5.519,69	EP	0,00	
			CP	441.000,00	PC	I	431.000,00	EC	40.807,38	
			CS	501.803,71	TP	FPV	0,00	TR	40.807,38	
1405	Programma 5	Politica regionale unitaria per lo sviluppo economico e la competitività (solo per le Regioni)								
	TITOLO		RS	0,00	PR	R	0,00	EP	0,00	
			CP	0,00	PC	I	0,00	EC	0,00	
			CS	0,00	TP	FPV	0,00	TR	0,00	

CONTO DEL BILANCIO - GESTIONE DELLE SPESE

MISSIONE, PROGRAMMA, TITOLO	DENOMINAZIONE	RESIDUI PASSIVI AL 1/1/ (RS)		PAGAMENTI IN C/RESIDUI (PR)		RIACCERTAMENTI RESIDUI (R)		RESIDUI PASSIVI DA ESERCIZI PRECEDENTI (EP=RS-PR-R)					
		PREVISIONI DEFINITIVE DI COMPETENZA (CP)	PREVISIONI DEFINITIVE DI CASSA (CS)	PAGAMENTI IN C/COMPETENZA (PC)	TOTALE PAGAMENTI (TP=PR+PC)	IMPEGNI (I)	FONDO PLURIENNALE VINCOLATO (FPV)	ECONOMIE DI COMPETENZA (ECP=CP-I-FPV)	RESIDUI PASSIVI DA ESERCIZIO DI COMPETENZA (EC=I-PC)				
		RS	CP	CS	PR	PC	TP	R	I	FPV	EP	EC	TR
1504	Programma 4	Politica regionale unitaria per il lavoro e la formazione professionale (solo per le Regioni)											
	TITOLO	RS	CP	CS	PR	PC	TP	R	I	FPV	EP	EC	TR
	Totale Programma 4	0,00	0,00	0,00	0,00	0,00	0,00	0,00	0,00	0,00	0,00	0,00	0,00
	Totale Missione 15	0,00	0,00	0,00	0,00	0,00	0,00	0,00	0,00	0,00	0,00	0,00	0,00
	16	Agricoltura, politiche agroalimentari e pesca											
1601	Programma 1	Sistema Agroalimentare											
	TITOLO	RS	CP	CS	PR	PC	TP	R	I	FPV	EP	EC	TR
	Totale Programma 1	0,00	0,00	0,00	0,00	0,00	0,00	0,00	0,00	0,00	0,00	0,00	0,00
1602	Programma 2	Caccia e pesca											
	TITOLO	RS	CP	CS	PR	PC	TP	R	I	FPV	EP	EC	TR
	Totale Programma 2	0,00	0,00	0,00	0,00	0,00	0,00	0,00	0,00	0,00	0,00	0,00	0,00
1603	Programma 3	Politica regionale unitaria per l'agricoltura, i sistemi agroalimentari, la caccia e la pesca (solo per le Regioni)											
	TITOLO	RS	CP	CS	PR	PC	TP	R	I	FPV	EP	EC	TR
	Totale Programma 3	0,00	0,00	0,00	0,00	0,00	0,00	0,00	0,00	0,00	0,00	0,00	0,00

CONTO DEL BILANCIO - GESTIONE DELLE SPESE

MISSIONE, PROGRAMMA, TITOLO	DENOMINAZIONE	RESIDUI PASSIVI AL 1/1/ (RS)			PAGAMENTI IN C/RESIDUI (PR)			RIACCERTAMENTI RESIDUI (R)			RESIDUI PASSIVI DA ESERCIZI PRECEDENTI (EP=RS-PR-R)		
		PREVISIONI DEFINITIVE DI COMPETENZA (CP)			PAGAMENTI IN C/COMPETENZA (PC)			IMPEGNI (I)			RESIDUI PASSIVI DA ESERCIZIO DI COMPETENZA (EC= I - PC)		
		RS	CP	CS	PR	PC	TP	R	I	FPV	EP	EC	TR
1801	Programma 1	Relazioni finanziarie con le altre autonomie territoriali											
TITOLO		RS	CP	CS	PR	PC	TP	R	I	FPV	EP	EC	TR
Totale Programma 1	Relazioni finanziarie con le altre autonomie territoriali	0,00	0,00	0,00	0,00	0,00	0,00	0,00	0,00	0,00	0,00	0,00	0,00
1802	Programma 2	Politica regionale unitaria per le relazioni con le altre autonomie territoriali e locali (solo per le Regioni)											
TITOLO		RS	CP	CS	PR	PC	TP	R	I	FPV	EP	EC	TR
Totale Programma 2	Politica regionale unitaria per le relazioni con le altre autonomie territoriali e locali (solo per le Regioni)	0,00	0,00	0,00	0,00	0,00	0,00	0,00	0,00	0,00	0,00	0,00	0,00
Totale Missione 18	Relazioni con le altre autonomie territoriali e locali	0,00	0,00	0,00	0,00	0,00	0,00	0,00	0,00	0,00	0,00	0,00	0,00
MISSIONE	19	Relazioni internazionali											
1901	Programma 1	Relazioni internazionali e Cooperazione allo sviluppo											
TITOLO		RS	CP	CS	PR	PC	TP	R	I	FPV	EP	EC	TR
Totale Programma 1	Relazioni internazionali e Cooperazione allo sviluppo	0,00	0,00	0,00	0,00	0,00	0,00	0,00	0,00	0,00	0,00	0,00	0,00
1902	Programma 2	Cooperazione territoriale (solo per le Regioni)											
TITOLO		RS	CP	CS	PR	PC	TP	R	I	FPV	EP	EC	TR
Totale Programma 2	Cooperazione territoriale (solo per le Regioni)	0,00	0,00	0,00	0,00	0,00	0,00	0,00	0,00	0,00	0,00	0,00	0,00
Totale Missione 19	Relazioni internazionali e Cooperazione allo sviluppo	0,00	0,00	0,00	0,00	0,00	0,00	0,00	0,00	0,00	0,00	0,00	0,00
Totale Missione 1902	Cooperazione territoriale (solo per le Regioni)	0,00	0,00	0,00	0,00	0,00	0,00	0,00	0,00	0,00	0,00	0,00	0,00




CONTO DEL BILANCIO - GESTIONE DELLE SPESE

MISSIONE, PROGRAMMA, TITOLO	DENOMINAZIONE	RESIDUI PASSIVI AL 1/1/ (RS)			PAGAMENTI IN C/RESIDUI (PR)			RIACCERTAMENTI RESIDUI (R)			RESIDUI PASSIVI DA ESERCIZI PRECEDENTI (EP=RS-PR-R)		
		PREVISIONI DEFINITIVE DI COMPETENZA (CP)			PAGAMENTI IN C/COMPETENZA (PC)			IMPEGNI (I)			RESIDUI PASSIVI DA ESERCIZIO DI COMPETENZA (EC= I - PC)		
		RS	CP	CS	PR	PC	TP	R	I	FPV	EP	EC	TR
5001	Programma 1	Quota interessi ammortamento mutui e prestiti obbligazionari											
	TITOLO	RS	CP	CS	PR	PC	TP	R	I	FPV	EP	EC	TR
	Totale Programma 1	0,00	0,00	0,00	0,00	0,00	0,00	0,00	0,00	0,00	0,00	0,00	0,00
		RS	CP	CS	PR	PC	TP	R	I	FPV	EP	EC	TR
	Quota interessi ammortamento mutui e prestiti obbligazionari	0,00	0,00	0,00	0,00	0,00	0,00	0,00	0,00	0,00	0,00	0,00	0,00
5002	Programma 2	Quota capitale ammortamento mutui e prestiti obbligazionari											
	TITOLO	RS	CP	CS	PR	PC	TP	R	I	FPV	EP	EC	TR
	Totale Programma 2	0,00	1.178.287,32	1.178.287,32	0,00	1.178.287,32	1.178.287,32	0,00	1.178.287,32	0,00	0,00	0,00	0,00
		RS	CP	CS	PR	PC	TP	R	I	FPV	EP	EC	TR
	Quota capitale ammortamento mutui e prestiti obbligazionari	0,00	1.178.287,32	1.178.287,32	0,00	1.178.287,32	1.178.287,32	0,00	1.178.287,32	0,00	0,00	0,00	0,00
	Debito pubblico	0,00	0,00	0,00	0,00	0,00	0,00	0,00	0,00	0,00	0,00	0,00	0,00
	Totale Missione	0,00	1.178.287,32	1.178.287,32	0,00	1.178.287,32	1.178.287,32	0,00	1.178.287,32	0,00	0,00	0,00	0,00
MISSIONE	60	Anticipazioni finanziarie											
6001	Programma 1	Restituzione anticipazione di tesoreria											
	TITOLC	RS	CP	CS	PR	PC	TP	R	I	FPV	EP	EC	TR
	Totale Programma 1	0,00	0,00	0,00	0,00	0,00	0,00	0,00	0,00	0,00	0,00	0,00	0,00
		RS	CP	CS	PR	PC	TP	R	I	FPV	EP	EC	TR
	Chiusura Anticipazioni ricevute da istituto tesoriere/cassiere	0,00	0,00	0,00	0,00	0,00	0,00	0,00	0,00	0,00	0,00	0,00	0,00
	Restituzione anticipazione di tesoreria	0,00	0,00	0,00	0,00	0,00	0,00	0,00	0,00	0,00	0,00	0,00	0,00
	Totale Missione	0,00	0,00	0,00	0,00	0,00	0,00	0,00	0,00	0,00	0,00	0,00	0,00
MISSIONE	99	Servizi per conto terzi											

CONTO DEL BILANCIO - GESTIONE DELLE SPESE

MISSIONE, PROGRAMMA, TITOLO	DENOMINAZIONE	RESIDUI PASSIVI AL 1/1/2017 (RS)			PAGAMENTI IN C/RESIDUI (PR)			RIACCERTAMENTI RESIDUI (R)			RESIDUI PASSIVI DA ESERCIZI PRECEDENTI (EP=RS-PR-R)		
		PREVISIONI DEFINITIVE DI COMPETENZA (CP)			PAGAMENTI IN C/COMPETENZA (PC)			IMPEGNI (I)			RESIDUI PASSIVI DA ESERCIZIO DI COMPETENZA (EC= I - PC)		
		PREVISIONI DEFINITIVE DI CASSA (CS)			TOTALE PAGAMENTI (TP=PR+PC)			FONDO PLURIENNALE VINCOLATO (FPV)			TOTALE RESIDUI PASSIVI DA RIPORTARE (TR=EP+EC)		
9901	Programma 1	Servizi per conto terzi e Partite di giro											
	TITOLO 7	Uscite per conto terzi e partite di giro	RS	610.403,70	PR	189.404,46	R	-2.423,29	EP	418.575,95			
			CP	4.667.911,40	PC	2.179.440,52	I	2.686.416,78	ECP	506.976,26			
			CS	5.204.352,24	TP	2.368.844,98	FPV	0,00	TR	925.552,21			
	Totale Programma 1	Servizi per conto terzi e Partite di giro	RS	610.403,70	PR	189.404,46	R	-2.423,29	EP	418.575,95			
			CP	4.667.911,40	PC	2.179.440,52	I	2.686.416,78	ECP	506.976,26			
			CS	5.204.352,24	TP	2.368.844,98	FPV	0,00	TR	925.552,21			
9902	Programma 2	Anticipazioni per il finanziamento del SSN											
	TITOLO		RS	0,00	PR	0,00	R	0,00	EP	0,00			
			CP	0,00	PC	0,00	I	0,00	ECP	0,00			
			CS	0,00	TP	0,00	FPV	0,00	TR	0,00			
	Totale Programma 2	Anticipazioni per il finanziamento del SSN	RS	0,00	PR	0,00	R	0,00	EP	0,00			
			CP	0,00	PC	0,00	I	0,00	ECP	0,00			
			CS	0,00	TP	0,00	FPV	0,00	TR	0,00			
	Totale Missioni 99	Servizi per conto terzi	RS	610.403,70	PR	189.404,46	R	-2.423,29	EP	418.575,95			
			CP	4.667.911,40	PC	2.179.440,52	I	2.686.416,78	ECP	506.976,26			
			CS	5.204.352,24	TP	2.368.844,98	FPV	0,00	TR	925.552,21			
		TOTALE MISSIONI	RS	13.330.628,79	PR	5.504.705,99	R	-922.286,41	EP	6.903.636,39			
			CP	69.221.642,21	PC	17.231.556,22	I	22.988.802,35	ECP	5.757.246,13			
			CS	80.968.718,06	TP	22.736.262,21	FPV	5.093.794,60	TR	12.660.882,52			
		TOTALE GENERALE DELLE SPESE	RS	13.330.628,79	PR	5.504.705,99	R	-922.286,41	EP	6.903.636,39			
			CP	69.221.642,21	PC	17.231.556,22	I	22.988.802,35	ECP	5.757.246,13			
			CS	80.968.718,06	TP	22.736.262,21	FPV	5.093.794,60	TR	12.660.882,52			





Comune di Ariano Irpino
Piazza Plebiscito
83031 (AV)

C.F. 81000350645 P. IVA 00281220640



CONTO DEL BILANCIO
RIEPILOGO GENERALE DELLE SPESE
ESERCIZIO: 2017

CONTO DEL BILANCIO - RIEPILOGO GENERALE DELLE SPESE

TITOLO	DENOMINAZIONE	RESIDUI PASSIVI AL 1/1/ (RS)		PAGAMENTI IN C/RESIDUI (PR)		RIACCERTAMENTI RESIDUI (R)		RESIDUI PASSIVI DA ESERCIZI PRECEDENTI (EP=RS-PR-R)	
		PREVISIONI DEFINITIVE DI COMPETENZA (CP)		PAGAMENTI IN C/COMPETENZA (PC)		IMPEGNI (I)		RESIDUI PASSIVI DA ESERCIZIO DI COMPETENZA (EC= I - PC)	
		CP	RS	PR	PC	R	I	ECP	EC
	DISAVANZO DI AMMINISTRAZIONE	0,00							
TITOLO 1	Spese correnti	5.223.756,86	2.839.041,78	2.839.041,78		-399.416,21		1.985.298,87	
		17.362.023,15	10.715.779,21	10.715.779,21		14.284.848,68		3.569.069,47	
		21.939.198,44	13.554.820,99	13.554.820,99		303.836,82		5.554.368,34	
TITOLO 2	Spese in conto capitale	7.496.468,23	2.476.259,75	2.476.259,75		-520.446,91		4.499.761,57	
		46.013.420,34	3.158.049,17	3.158.049,17		4.839.249,57		1.681.200,40	
		52.646.880,06	5.634.308,92	5.634.308,92		4.789.957,78		6.180.961,97	
TITOLO 3	Spese per incremento attività finanziarie								
TITOLO 4	Rimborso Prestiti	1.178.287,32	0,00	0,00		0,00		0,00	
		1.178.287,32	1.178.287,32	1.178.287,32		1.178.287,32		0,00	
TITOLO 5	Chiusura Anticipazioni ricevute da istituto tesoriere/cassiere	0,00	0,00	0,00		0,00		0,00	
		0,00	0,00	0,00		0,00		0,00	
		0,00	0,00	0,00		0,00		0,00	
TITOLO 7	Uscite per conto terzi e partite di giro	610.403,70	189.404,46	189.404,46		-2.423,29		418.575,95	
		4.667.911,40	2.179.440,52	2.179.440,52		2.686.416,78		506.976,26	
		5.204.352,24	2.368.844,98	2.368.844,98				925.552,21	
	TOTALE TITOLI	13.330.628,79	5.504.705,99	5.504.705,99		-922.286,41		6.903.636,39	
		69.221.642,21	17.231.556,22	17.231.556,22		22.988.802,35		5.757.246,13	
		80.968.718,06	22.736.262,21	22.736.262,21		5.093.794,60		12.660.882,52	
	TOTALE GENERALE DELLE SPESE	13.330.628,79	5.504.705,99	5.504.705,99		-922.286,41		6.903.636,39	
		69.221.642,21	17.231.556,22	17.231.556,22		22.988.802,35		5.757.246,13	
		80.968.718,06	22.736.262,21	22.736.262,21		5.093.794,60		12.660.882,52	



Comune di Ariano Irpino

PROSPETTO DIMOSTRATIVO DEL RISULTATO DI AMMINISTRAZIONE

ANNO DI ESERCIZIO: 2017



PROSPETTO DIMOSTRATIVO DEL RISULTATO DI AMMINISTRAZIONE

	GESTIONE		TOTALE
	RESIDUI	COMPETENZA	
Fondo di cassa al 1° Gennaio	=====	=====	7.748.434,52
RISCOSSIONI	(+)	18.319.472,52	24.914.130,43
PAGAMENTI	(-)	17.231.556,22	22.736.262,21
Fondo di cassa al 31 Dicembre	(=)		9.926.302,74
PAGAMENTI per azioni esecutive non regolarizzate al 31 Dicembre	(-)		0,00
FONDO DI CASSA AL 31 DICEMBRE	(=)		9.926.302,74
RESIDUI ATTIVI	(+)	13.187.732,41	22.032.866,58
RESIDUI PASSIVI	(-)	6.903.636,39	12.660.882,52
FONDO PLURIENNALE VINCOLATO PER SPESE CORRENTI (1)	(-)		303.836,82
FONDO PLURIENNALE VINCOLATO PER SPESE IN CONTO CAPITALE (1)	(-)		4.789.957,78
RISULTATO DI AMMINISTRAZIONE AL 31 DICEMBRE 2017 (A) (2)	(=)		14.204.492,20



PROSPETTO DIMOSTRATIVO DEL RISULTATO DI AMMINISTRAZIONE

Composizione del risultato di amministrazione al 31 dicembre		2017
Parte accantonata (3)		
Fondo crediti di dubbia esigibilità al 31/12/2017	(4)	7.926.646,01
Accantonamento residui perenti al 31/12/ 2017 (solo per le regioni)	(5)	0,00
Fondo anticipazioni liquidità DL 35 del 2013 e successive modifiche e rifinanziamenti		0,00
Fondo perdite società partecipate		2.667.000,00
Fondo contezioso		488.678,80
Altri accantonamenti		11.082.324,81
Totale parte accantonata (B)		
Parte vincolata		
Vincoli derivanti da leggi e dai principi contabili		125.110,75
Vincoli derivanti da trasferimenti		533.612,26
Vincoli derivanti dalla contrazione di mutui		895.579,00
Vincoli formalmente attribuiti dall'ente		892.848,11
Altri vincoli		0,00
Totale parte vincolata (C)		
Parte destinata agli investimenti		
Totale parte destinata agli investimenti (D)		
Totale parte disponibile (E=A-B-C-D)		
Se E è negativo, tale importo è iscritto tra le spese del bilancio di previsione dell'esercizio successivo (6)		
		250.000,00
		425.017,27



(1) Indicare l'importo del fondo pluriennale vincolato risultante dal conto del bilancio (in spesa)

(2) Se negativo, le regioni indicano in nota la quota del disavanzo corrispondente al debito autorizzato e non contratto, distintamente da quella derivante dalla gestione ordinaria.

(3) Non comprende il fondo pluriennale vincolato.

(4) Indicare l'importo del Fondo crediti di dubbia esigibilità risultante dall'allegato 8 c)

(5) Solo per le regioni: Indicare l'importo dell'accantonamento per residui perenti al 31 dicembre

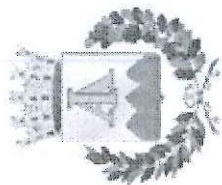
(6) In caso di risultato negativo, le regioni indicano in nota la quota del disavanzo corrispondente al debito autorizzato e non contratto, distintamente da quella derivante dalla gestione ordinaria e iscrivono nel passivo del bilancio di previsione N l'importo di cui alla lettera E, distinguendo le due componenti del disavanzo. A decorrere dal 2016 si fa riferimento all'ammontare del debito autorizzato alla data del 31 dicembre 2015.

PROSPETTO DIMOSTRATIVO DEL RISULTATO DI AMMINISTRAZIONE

Composizione del risultato di amministrazione al 31 dicembre		2017
Parte accantonata (3)		
Fondo crediti di dubbia esigibilità al 31/12/2017	(4)	7.926.646,01
Accantonamento residui perenti al 31/12/ 2017 (solo per le regioni)	(5)	0,00
Fondo anticipazioni liquidità DL 35 del 2013 e successive modifiche e rifinanziamenti		0,00
Fondo perdite società partecipate		2.667.000,00
Fondo contezioso		488.678,80
Altri accantonamenti		11.082.324,81
Totale parte accantonata (B)		
Parte vincolata		
Vincoli derivanti da leggi e dai principi contabili		125.110,75
Vincoli derivanti da trasferimenti		533.612,26
Vincoli derivanti dalla contrazione di mutui		895.579,00
Vincoli formalmente attribuiti dall'ente		892.848,11
Altri vincoli		0,00
Totale parte vincolata (C)		
Parte destinata agli investimenti		
Totale parte destinata agli investimenti (D)		
Totale parte disponibile (E=A-B-C-D)		
Se E è negativo, tale importo è iscritto tra le spese del bilancio di previsione dell'esercizio successivo (6)		
		250.000,00
		425.017,27



(1) Indicare l'importo del fondo pluriennale vincolato risultante dal conto del bilancio (in spesa)
 (2) Se negativo, le regioni indicano in nota la quota del disavanzo corrispondente al debito autorizzato e non contratto, distintamente da quella derivante dalla gestione ordinaria.
 (3) Non comprende il fondo pluriennale vincolato.
 (4) Indicare l'importo del Fondo crediti di dubbia esigibilità risultante dall'allegato 8 c)
 (5) Solo per le regioni: Indicare l'importo dell'accantonamento per residui perenti al 31 dicembre
 (6) In caso di risultato negativo, le regioni indicano in nota la quota del disavanzo corrispondente al debito autorizzato e non contratto, distintamente da quella derivante dalla gestione ordinaria e iscrivono nel passivo del bilancio di previsione N l'importo di cui alla lettera E, distinguendo le due componenti del disavanzo. A decorrere dal 2016 si fa riferimento all'ammontare del debito autorizzato alla data del 31 dicembre 2015.



Comune di Ariano Irpino

Piazza Plebiscito

83031 (AV)

C.F. 81000350645 P. IVA 00281220640


QUADRO GENERALE RIASSUNTIVO

ESERCIZIO: 2017

QUADRO GENERALE RIASSUNTIVO

ENTRATE	ACCERTAMENTI	INCASSI	SPESE	IMPEGNI	PAGAMENTI
Fondo di cassa all'inizio dell'esercizio		7.748.434,52			
Utilizzo avanzo di amministrazione			Disavanzo di amministrazione		
Fondo pluriennale vincolato di parte corrente	386.512,95				
Fondo pluriennale vincolato in c/capitale	3.007.684,62				
Titolo 1 - Entrate correnti di natura tributaria e contributiva	16.015.507,31	12.761.877,79	Titolo 1 - Spese correnti	14.284.848,68	13.554.820,99
Titolo 2 - Trasferimenti correnti	954.464,00	784.443,65	Fondo pluriennale vincolato di parte corrente (2)	303.836,82	
Titolo 3 - Entrate extratributarie	1.762.992,12	1.061.812,45	Titolo 2 - Spese in conto capitale	4.839.249,57	5.634.308,92
Titolo 4 - Entrate in conto capitale	5.585.287,94	6.882.933,28	Fondo pluriennale vincolato in c/capitale (2)	4.789.957,78	
Titolo 5 - Entrate da riduzione di attività finanziarie			Titolo 3 - Spese per incremento attività finanziarie		
Totale entrate finali.....	24.418.251,37	21.491.067,17	Totale spese finali.....	24.217.892,85	19.189.129,91
Titolo 6 - Accensione Prestiti	59.938,54	765.135,83	Titolo 4 - Rimborso Prestiti	1.178.287,32	1.178.287,32
Titolo 7 - Anticipazioni da istituto tesoriere/cassiere			Titolo 5 - Chiusura Anticipazioni ricevute da istituto tesoriere/cassiere		
Titolo 9 - Entrate per conto terzi e partite di giro	2.586.416,78	2.657.927,43	Titolo 7 - Uscite per conto terzi e partite di giro	2.686.416,78	2.368.844,98
Totale entrate dell'esercizio	27.164.606,69	24.914.130,43	Totale spese dell'esercizio	28.082.596,95	22.736.262,21
TOTALE COMPLESSIVO ENTRATE	30.558.804,26	32.662.564,95	TOTALE COMPLESSIVO SPESE	28.082.596,95	22.736.262,21
DISAVANZO DELL'ESERCIZIO			AVANZO DI COMPETENZA/FONDO DI CASSA	2.476.207,31	9.926.302,74
TOTALE A PAREGGIO	30.558.804,26	32.662.564,95	TOTALE A PAREGGIO	30.558.804,26	32.662.564,95





Comune di Ariano Irpino
Piazza Plebiscito
83031 (AV)
C.F. 81000350645 P. IVA 00281220640

PROSPETTO DEI COSTI PER MISSIONE

ESERCIZIO: 2017



PROSPETTO DEI COSTI PER MISSIONE

Allegato h) al Rendiconto - Costi per missione

Missioni	COMPONENTI NEGATIVI DELLA GESTIONE							Personale				
	Consumi materie prime	Prestazioni di servizi	Prestazioni di servizi e Trasferimenti e contributi	Utilizzo di beni di terzi	Acquisto di materie prime e/o beni di consumo (+)	Variazioni nelle rimanenze di materie prime e/o beni	Trasferimenti di servizi		Trasferimenti correnti	Quota annuale di contributi agli Amministrazioni pubbliche	Quota annuale di contributi agli investimenti ad altri soggetti	Utilizzo di beni di terzi
MISSIONE 1 Servizi Istituzionali, generali e di gestione	51.921,20	454.085,09	19.381,75	16.540,74	0,00	0,00	16.540,74	2.402.062,36				
MISSIONE 2 Giustizia	0,00	32,31	0,00	0,00	0,00	0,00	0,00	0,00				0,00
MISSIONE 3 Ordine pubblico e sicurezza	21.905,68	98.447,17	0,00	0,00	0,00	0,00	0,00	591.008,94				
MISSIONE 4 Istruzione e diritto allo studio	53.880,09	493.830,14	142.034,66	21.530,85	0,00	0,00	21.530,85	0,00				0,00
MISSIONE 5 Tutela e valorizzazione dei beni e attività culturali	2.765,17	92.428,79	203.503,98	9.697,68	0,00	0,00	9.697,68	152.780,74				
MISSIONE 6 Politiche giovanili, sport e tempo libero	0,00	31.651,40	13.900,00	0,00	0,00	0,00	0,00	0,00				0,00
MISSIONE 7 Turismo	0,00	830,00	0,00	0,00	0,00	0,00	0,00	0,00				0,00
MISSIONE 8 Assetto del territorio ed edilizia abitativa	21.632,94	64.744,73	0,00	0,00	0,00	0,00	0,00	22.953,64				
MISSIONE 9 Sviluppo sostenibile e tutela del territorio e dell'ambiente	13.662,98	2.814.629,26	76.795,00	9.170,24	0,00	0,00	9.170,24	282.895,71				
MISSIONE 10 Trasporti e diritto alla mobilità	0,00	311.212,22	0,00	0,00	0,00	0,00	0,00	0,00				0,00
MISSIONE 11 Soccorso civile	4.169,80	0,00	0,00	0,00	0,00	0,00	0,00	0,00				0,00
MISSIONE 12 Diritti sociali, politiche sociali e famiglia	2.415,77	77.084,97	321.804,25	21.391,28	0,00	0,00	21.391,28	232.589,32				
MISSIONE 13 Tutela della salute	0,00	0,00	0,00	0,00	0,00	0,00	0,00	0,00				0,00
MISSIONE 14 Sviluppo economico e competitività	0,00	397.596,09	0,00	0,00	0,00	0,00	0,00	0,00				0,00
MISSIONE 15 Politiche per il lavoro e la formazione professionale	0,00	0,00	0,00	0,00	0,00	0,00	0,00	0,00				0,00
MISSIONE 16 Agricoltura, politiche agroalimentari e pesca	0,00	0,00	0,00	0,00	0,00	0,00	0,00	0,00				0,00
MISSIONE 17 Energia e diversificazione delle fonti energetiche	0,00	0,00	0,00	0,00	0,00	0,00	0,00	0,00				0,00
MISSIONE 18 Relazioni con le altre autonomie territoriali e locali	0,00	0,00	0,00	0,00	0,00	0,00	0,00	0,00				0,00
MISSIONE 19 Relazioni internazionali	0,00	0,00	0,00	0,00	0,00	0,00	0,00	0,00				0,00
MISSIONE 20 Fondi da ripartire	0,00	0,00	0,00	0,00	0,00	0,00	0,00	0,00				0,00
MISSIONE 50 Debito pubblico	0,00	0,00	0,00	0,00	0,00	0,00	0,00	0,00				0,00
MISSIONE 60 Anticipazioni finanziarie	0,00	0,00	0,00	0,00	0,00	0,00	0,00	0,00				0,00
MISSIONE 99 Servizi per conto terzi	0,00	0,00	0,00	0,00	0,00	0,00	0,00	0,00				0,00
TOTALI	172.353,63	4.836.572,17	777.419,64	78.330,79	0,00	0,00	78.330,79	3.684.290,71				



PROSPETTO DEI COSTI PER MISSIONE

Allegato h) al Rendiconto - Costi per missione


Missioni	COMPONENTI NEGATIVI DELLA GESTIONE						Oneri diversi di gestione	Totale componenti negativi della gestione
	Ammortamenti e svalutazioni				Accantonamenti			
	Ammortamenti immobilitazioni immateriali	Ammortamenti immobilitazioni materiali	Altre sval delle immobilizzazioni	Svalutazione dei crediti	Accantonamento per rischi	Altri accantonamenti		
MISSIONE 1 Servizi istituzionali, generali e di gestione	0,00	0,00	0,00	0,00	0,00	0,00	355.314,45	3.299.305,59
MISSIONE 2 Giustizia	0,00	0,00	0,00	0,00	0,00	0,00	0,00	32,31
MISSIONE 3 Ordine pubblico e sicurezza	0,00	0,00	0,00	0,00	0,00	0,00	1.300,00	712.661,79
MISSIONE 4 Istruzione e diritto allo studio	0,00	0,00	0,00	0,00	0,00	0,00	0,00	711.275,74
MISSIONE 5 Tutela e valorizzazione dei beni e attività culturali	0,00	0,00	0,00	0,00	0,00	0,00	4.500,00	465.676,36
MISSIONE 6 Politiche giovanili, sport e tempo libero	0,00	0,00	0,00	0,00	0,00	0,00	0,00	45.551,40
MISSIONE 7 Turismo	0,00	0,00	0,00	0,00	0,00	0,00	0,00	830,00
MISSIONE 8 Assetto del territorio ed edilizia abitativa	0,00	0,00	0,00	0,00	0,00	0,00	79.229,42	188.560,73
MISSIONE 9 Sviluppo sostenibile e tutela del territorio e dell'ambiente	0,00	0,00	0,00	0,00	0,00	0,00	20.170,03	3.217.323,22
MISSIONE 10 Trasporti e diritto alla mobilità	0,00	0,00	0,00	0,00	0,00	0,00	0,00	311.212,22
MISSIONE 11 Soccorso civile	0,00	0,00	0,00	0,00	0,00	0,00	1.500,00	5.669,80
MISSIONE 12 Diritti sociali, politiche sociali e famiglia	0,00	0,00	0,00	0,00	0,00	0,00	27.022,40	682.307,99
MISSIONE 13 Tutela della salute	0,00	0,00	0,00	0,00	0,00	0,00	0,00	0,00
MISSIONE 14 Sviluppo economico e competitività	0,00	0,00	0,00	0,00	0,00	0,00	18.251,99	415.848,08
MISSIONE 15 Politiche per il lavoro e la formazione professionale	0,00	0,00	0,00	0,00	0,00	0,00	0,00	0,00
MISSIONE 16 Agricoltura, politiche agroalimentari e pesca	0,00	0,00	0,00	0,00	0,00	0,00	0,00	0,00
MISSIONE 17 Energia e diversificazione delle fonti energetiche	0,00	0,00	0,00	0,00	0,00	0,00	0,00	0,00
MISSIONE 18 Relazioni con le altre autonomie territoriali e locali	0,00	0,00	0,00	0,00	0,00	0,00	0,00	0,00
MISSIONE 19 Relazioni internazionali	0,00	0,00	0,00	0,00	0,00	0,00	0,00	0,00
MISSIONE 20 Fondi da ripartire	0,00	0,00	0,00	0,00	0,00	0,00	0,00	0,00
MISSIONE 50 Debito pubblico	0,00	0,00	0,00	0,00	0,00	0,00	0,00	0,00
MISSIONE 60 Anticipazioni finanziarie	0,00	0,00	0,00	0,00	0,00	0,00	0,00	0,00
MISSIONE 99 Servizi per conto terzi	0,00	0,00	0,00	0,00	0,00	0,00	0,00	0,00
TOTALI	0,00	0,00	0,00	0,00	0,00	0,00	507.288,29	10.056.255,23



PROSPETTO DEI COSTI PER MISSIONE

Allegato h) al Rendiconto - Costi per missione

Missioni	ONERI FINANZIARI		RETTIFICHE DI VALORE ATTIVITA' FINANZIARIE		COMPONENTI ED ONERI STRAORDINARI					Totale Oneri straordinari	
	Oneri finanziari	Interessi ed altri oneri finanziari	Svalutazioni	Svalutazioni	Oneri straordinari	Totale rettifiche di valore attività finanziarie	Sopravvalenze passive e insussistenze dell'attivo	Minusvalenze patrimoniali	Trasferimenti in conto capitale		Altri oneri straordinari
MISSIONE 1 Servizi istituzionali, generali e di gestione	448.188,34	0,00	0,00	0,00	0,00	10.706,53	0,00	0,00	0,00	0,00	10.706,53
MISSIONE 2 Giustizia	0,00	0,00	0,00	0,00	0,00	0,00	0,00	0,00	0,00	0,00	0,00
MISSIONE 3 Ordine pubblico e sicurezza	1.978,83	0,00	0,00	0,00	0,00	0,00	0,00	0,00	0,00	0,00	0,00
MISSIONE 4 Istruzione e diritto allo studio	101.901,99	0,00	0,00	0,00	0,00	0,00	0,00	0,00	0,00	0,00	0,00
MISSIONE 5 Tutela e valorizzazione dei beni e attività culturali	12.120,73	0,00	0,00	0,00	0,00	0,00	0,00	0,00	0,00	0,00	0,00
MISSIONE 6 Politiche giovanili, sport e tempo libero	95.385,59	0,00	0,00	0,00	0,00	0,00	0,00	0,00	0,00	0,00	0,00
MISSIONE 7 Turismo	0,00	0,00	0,00	0,00	0,00	0,00	0,00	0,00	0,00	0,00	0,00
MISSIONE 8 Assetto del territorio ed edilizia abitativa	191.373,79	0,00	0,00	0,00	0,00	0,00	0,00	0,00	0,00	0,00	0,00
MISSIONE 9 Sviluppo sostenibile e tutela del territorio e dell'ambiente	65.058,19	0,00	0,00	0,00	0,00	0,00	0,00	0,00	0,00	0,00	0,00
MISSIONE 10 Trasporti e diritto alla mobilità	0,00	0,00	0,00	0,00	0,00	0,00	0,00	0,00	0,00	0,00	0,00
MISSIONE 11 Soccorso civile	0,00	0,00	0,00	0,00	0,00	0,00	0,00	0,00	0,00	0,00	0,00
MISSIONE 12 Diritti sociali, politiche sociali e famiglia	0,00	0,00	0,00	0,00	0,00	0,00	0,00	0,00	0,00	0,00	0,00
MISSIONE 13 Tutela della salute	0,00	0,00	0,00	0,00	0,00	0,00	0,00	0,00	0,00	0,00	0,00
MISSIONE 14 Sviluppo economico e competitività	2.187,30	0,00	0,00	0,00	0,00	0,00	0,00	0,00	0,00	0,00	0,00
MISSIONE 15 Politiche per il lavoro e la formazione professionale	0,00	0,00	0,00	0,00	0,00	0,00	0,00	0,00	0,00	0,00	0,00
MISSIONE 16 Agricoltura, politiche agroalimentari e pesca	0,00	0,00	0,00	0,00	0,00	0,00	0,00	0,00	0,00	0,00	0,00
MISSIONE 17 Energia e diversificazione delle fonti energetiche	0,00	0,00	0,00	0,00	0,00	0,00	0,00	0,00	0,00	0,00	0,00
MISSIONE 18 Relazioni con le altre autonomie territoriali e locali	0,00	0,00	0,00	0,00	0,00	0,00	0,00	0,00	0,00	0,00	0,00
MISSIONE 19 Relazioni internazionali	0,00	0,00	0,00	0,00	0,00	0,00	0,00	0,00	0,00	0,00	0,00
MISSIONE 20 Fondi da ripartire	0,00	0,00	0,00	0,00	0,00	0,00	0,00	0,00	0,00	0,00	0,00
MISSIONE 50 Debito pubblico	0,00	0,00	0,00	0,00	0,00	0,00	0,00	0,00	0,00	0,00	0,00
MISSIONE 60 Anticipazioni finanziarie	0,00	0,00	0,00	0,00	0,00	0,00	0,00	0,00	0,00	0,00	0,00
MISSIONE 99 Servizi per conto terzi	0,00	0,00	0,00	0,00	0,00	0,00	0,00	0,00	0,00	0,00	0,00
TOTALI	918.194,76	0,00	0,00	0,00	0,00	10.706,53	0,00	0,00	0,00	353.421,36	364.127,89

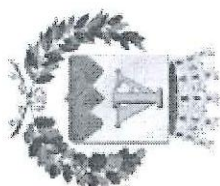


PROSPETTO DEI COSTI PER MISSIONE

Allegato h) al Rendiconto - Costi per missione

Missioni	IMPOSTE		TOTALE COSTI DI PER MISSIO
	Imposte	Totale Imposte	
MISSIONE 1 Servizi Istituzionali, generali e di gestione	0,00	0,00	3.758.200,46
MISSIONE 2 Giustizia	0,00	0,00	32,31
MISSIONE 3 Ordine pubblico e sicurezza	0,00	0,00	714.640,62
MISSIONE 4 Istruzione e diritto allo studio	0,00	0,00	813.177,73
MISSIONE 5 Tutela e valorizzazione dei beni e attività culturali	0,00	0,00	477.797,09
MISSIONE 6 Politiche giovanili, sport e tempo libero	0,00	0,00	140.936,99
MISSIONE 7 Turismo	0,00	0,00	830,00
MISSIONE 8 Assetto del territorio ed edilizia abitativa	0,00	0,00	379.934,52
MISSIONE 9 Sviluppo sostenibile e tutela del territorio e dell'ambiente	0,00	0,00	3.426.502,77
MISSIONE 10 Trasporti e diritto alla mobilità	0,00	0,00	311.212,22
MISSIONE 11 Soccorso civile	0,00	0,00	5.669,80
MISSIONE 12 Diritti sociali, politiche sociali e famiglia	0,00	0,00	682.307,99
MISSIONE 13 Tutela della salute	0,00	0,00	0,00
MISSIONE 14 Sviluppo economico e competitività	0,00	0,00	627.335,38
MISSIONE 15 Politiche per il lavoro e la formazione professionale	0,00	0,00	0,00
MISSIONE 16 Agricoltura, politiche agroalimentari e pesca	0,00	0,00	0,00
MISSIONE 17 Energia e diversificazione delle fonti energetiche	0,00	0,00	0,00
MISSIONE 18 Relazioni con le altre autonomie territoriali e locali	0,00	0,00	0,00
MISSIONE 19 Relazioni internazionali	0,00	0,00	0,00
MISSIONE 20 Fondi da ripartire	0,00	0,00	0,00
MISSIONE 50 Debito pubblico	0,00	0,00	0,00
MISSIONE 60 Anticipazioni finanziarie	0,00	0,00	0,00
MISSIONE 99 Servizi per conto terzi	0,00	0,00	0,00
TOTALI	0,00	0,00	11.338.577,88





Comune di Ariano Irpino
Piazza Plebiscito
83031 (AV)
C.F. 81000350645 P. IVA 00281220640

Accertamenti pluriennali

ESERCIZIO: 2017

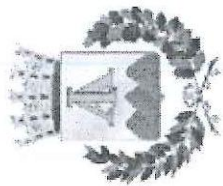


Allegato f) al Rendiconto - Accertamenti pluriennali
ACCERTAMENTI ASSUNTI NELL'ESERCIZIO DI RIFERIMENTO E NEGLI ESERCIZI PRECEDENTI IMPUTATI ALL'ANNO SUCCESSIVO CUI SI RIFERISCE IL RENDICONTO E SEGUENTI

TITOLI E TIPOLOGIE DI ENTRATA	Anno successivo a quello cui si riferisce il rendiconto		Secondo anno successivo a quello cui si riferisce il rendiconto		Anni successivi	
	Previsioni di competenza	Accertamenti	Previsioni di competenza del bilancio pluriennale	Accertamenti	Accertamenti	Accertamenti
TITOLO 1 Entrate correnti di natura tributaria e contributiva						
Tipologia 101: Imposte, tasse e proventi assimilati	9.928.223,45	0,00	9.988.223,45	0,00	0,00	0,00
Tipologia 102: Tributi destinati al finanziamento della sanità	0,00	0,00	0,00	0,00	0,00	0,00
Tipologia 103: Tributi devoluti e regolati alle autonomie speciali	0,00	0,00	0,00	0,00	0,00	0,00
Tipologia 104: Compartecipazioni di tributi	0,00	0,00	0,00	0,00	0,00	0,00
Tipologia 301: Fondi perequativi da Amministrazioni Centrali	4.323.360,80	0,00	4.323.360,80	0,00	0,00	0,00
Tipologia 302: Fondi perequativi dalla Regione o Provincia autonoma	0,00	0,00	0,00	0,00	0,00	0,00
Totale TITOLO 1	14.251.584,25	0,00	14.311.584,25	0,00	0,00	0,00
TITOLO 2 Trasferimenti correnti						
Tipologia 101: Trasferimenti correnti da Amministrazioni pubbliche	930.309,80	0,00	930.309,80	0,00	0,00	0,00
Tipologia 102: Trasferimenti correnti da Famiglie	0,00	0,00	0,00	0,00	0,00	0,00
Tipologia 103: Trasferimenti correnti da Imprese	9.093,30	0,00	8.431,97	0,00	0,00	0,00
Tipologia 104: Trasferimenti correnti da Istituzioni Sociali Private	0,00	0,00	0,00	0,00	0,00	0,00
Tipologia 105: Trasferimenti correnti dall'Unione Europea e dal Resto del Mondo	0,00	0,00	0,00	0,00	0,00	0,00
Totale TITOLO 2	939.403,10	0,00	938.741,77	0,00	0,00	0,00
TITOLO 3 Entrate extratributarie						
Tipologia 100: Vendita di beni e servizi e proventi derivanti dalla gestione dei beni	1.032.926,37	0,00	1.032.926,37	0,00	0,00	0,00
Tipologia 200: Proventi derivanti dall'attività di controllo e repressione delle irregolarità e degli illeciti	100.000,00	0,00	100.000,00	0,00	0,00	0,00
Tipologia 300: Interessi attivi	2.000,00	0,00	2.000,00	0,00	0,00	0,00
Tipologia 400: Altre entrate da redditi da capitale	0,00	0,00	0,00	0,00	0,00	0,00
Tipologia 500: Rimborsi e altre entrate correnti	256.500,00	0,00	256.500,00	0,00	0,00	0,00
Totale TITOLO 3	1.391.426,37	0,00	1.391.426,37	0,00	0,00	0,00
TITOLO 4 Entrate in conto capitale						
Tipologia 100: Tributi in conto capitale	0,00	0,00	0,00	0,00	0,00	0,00
Tipologia 200: Contributi agli investitori	84.558.516,77	16.529.545,14	39.516.649,08	115.407,06	0,00	0,00
Tipologia 300: Altri trasferimenti in conto capitale	0,00	0,00	0,00	0,00	0,00	0,00

ACCERTAMENTI ASSUNTI NELL'ESERCIZIO DI RIFERIMENTO E NEGLI ESERCIZI PRECEDENTI IMPUTATI ALL'ANNO SUCCESSIVO CUI SI RIFERISCE IL RENDICONTO E SEGUENTI

TITOLI E TIPOLOGIE DI ENTRATA		Anno successivo a quello cui si riferisce il rendiconto		Secondo anno successivo a quello cui si riferisce il rendiconto		Anni successivi	
		Previsioni di competenza	Accertamenti	Previsioni di competenza del bilancio pluriennale	Accertamenti	Accertamenti	Accertamenti
Tipologia 400: Entrate da alienazione di beni materiali e immateriali		0,00	0,00	0,00	0,00	0,00	0,00
Tipologia 500: Altre entrate in conto capitale		170.000,00	0,00	170.000,00	0,00	0,00	0,00
Totale TITOLO 4		84.728.516,77	16.529.545,14	39.686.649,08	115.407,06		0,00
TITOLO 5 Entrate da riduzione di attività finanziarie							
Tipologia 100: Alienazione di attività finanziarie		0,00	0,00	0,00	0,00	0,00	0,00
Tipologia 200: Riscossione crediti di breve termine		0,00	0,00	0,00	0,00	0,00	0,00
Tipologia 300: Riscossione crediti di medio-lungo termine		0,00	0,00	0,00	0,00	0,00	0,00
Tipologia 400: Altre entrate per riduzione di attività finanziarie		0,00	0,00	0,00	0,00	0,00	0,00
Totale TITOLO 5		0,00	0,00	0,00	0,00	0,00	0,00
TITOLO 6 Accensione Prestiti							
Tipologia 100: Emissione di titoli obbligazionari		0,00	0,00	0,00	0,00	0,00	0,00
Tipologia 200: Accensione prestiti a breve termine		0,00	0,00	0,00	0,00	0,00	0,00
Tipologia 300: Accensione mutui e altri finanziamenti a medio lungo termine		0,00	0,00	0,00	0,00	0,00	0,00
Tipologia 400: Altre forme di indebitamento		0,00	0,00	0,00	0,00	0,00	0,00
Totale TITOLO 6		0,00	0,00	0,00	0,00	0,00	0,00
TITOLO 7 Anticipazioni da istituto tesoriere/cassiere							
Tipologia 100: Anticipazioni da istituto tesoriere/cassiere		0,00	0,00	0,00	0,00	0,00	0,00
Totale TITOLO 7		0,00	0,00	0,00	0,00	0,00	0,00
TITOLO 9 Entrate per conto terzi e partite di giro							
Tipologia 100: Entrate per partite di giro		3.789.934,65	0,00	3.789.934,65	0,00	0,00	0,00
Tipologia 200: Entrate per conto terzi		877.976,75	0,00	877.976,75	0,00	0,00	0,00
Totale TITOLO 9		4.667.911,40	0,00	4.667.911,40	0,00	0,00	0,00
TOTALE ENTRATE		105.978.841,89	16.529.545,14	60.996.312,87	115.407,06		0,00



Comune di Ariano Irpino
Piazza Plebiscito
83031 (AV)
C.F. 81000350645 P. IVA 00281220640

Impegni pluriennali

ESERCIZIO: 2017



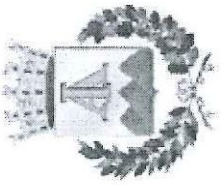
IMPEGNI ASSUNTI NELL'ESERCIZIO DI RIFERIMENTO E NEGLI ESERCIZI PRECEDENTI IMPUTATI ALL'ANNO SUCCESSIVO CUI SI RIFERISCE IL RENDICONTO E SEGUENTI

		Anno successivo a quello cui si riferisce il rendiconto		Secondo anno successivo a quello cui si riferisce il rendiconto		Anni successivi	
		Previsioni di competenza	Impegni	Previsioni di competenza del bilancio pluriennale	Impegni	Impegni	Impegni
TITOLI E MACROAGGREGATI DI SPESA							
TITOLO 1 - Spese correnti							
101	Redditi da lavoro dipendente	3.938.686,00		3.923.686,00			
102	Imposte e tasse a carico dell'ente	255.008,00		253.958,00			
103	Acquisto di beni e servizi	7.712.929,92	651.111,04	7.555.972,21	126.673,36		
104	Trasferimenti correnti	989.423,89	31.388,00	956.423,89			
105	Trasferimenti di tributi						
106	Fondi perequativi						
107	Interessi passivi	904.399,83		853.946,08			
108	Altre spese per redditi da capitale						
109	Rimborsi e poste correttive delle entrate	21.000,00		21.000,00			
110	Altre spese correnti	1.970.861,34	35.719,59	2.146.578,49			
TOTALE TITOLO 1		15.792.308,98	718.218,63	15.711.564,67	126.673,36		0,00
TITOLO 2 - Spese in conto capitale							
201	Tributi in conto capitale a carico dell'ente						
202	Investimenti fissi lordi e acquisto di terreni	86.666.281,44	18.637.309,81	39.604.817,21	203.575,19		
203	Contributi agli investimenti						
204	Altri trasferimenti in conto capitale						
205	Altre spese in conto capitale	2.682.193,11	2.594.024,98				
TOTALE TITOLO 2		89.348.474,55	21.231.334,79	39.604.817,21	203.575,19		0,00
TITOLO 3 - Spese per incremento attività finanziarie							
301	Acquisizioni di attività finanziarie						
302	Concessione crediti di breve termine						
303	Concessione crediti di medio-lungo termine						
304	Altre spese per incremento di attività finanziarie						
TOTALE TITOLO 3		0,00	0,00	0,00	0,00		0,00
TITOLO 4 - Rimborso Prestiti							

IMPEGNI ASSUNTI NELL'ESERCIZIO DI RIFERIMENTO E NEGLI ESERCIZI PRECEDENTI IMPUTATI ALL'ANNO SUCCESSIVO CUI SI RIFERISCE IL RENDICONTO E SEGUENTI

	TITOLI E MACROAGGREGATI DI SPESA	Anno successivo a quello cui si riferisce il rendiconto		Secondo anno successivo a quello cui si riferisce il rendiconto		Anni successivi
		Previsioni di competenza	Impegni	Previsioni di competenza del bilancio pluriennale	Impegni	
401	Rimborso di titoli obbligazionari					
402	Rimborso prestiti a breve termine					
403	Rimborso mutui e altri finanziamenti a medio lungo termine	1.259.295,94		1.313.534,10		
404	Rimborso di altre forme di indebitamento					
405	Fondi per rimborso prestiti					
	TOTALE TITOLO 4	1.259.295,94	0,00	1.313.534,10	0,00	0,00
	TITOLO 5 - Chiusura Anticipazioni ricevute da istituto tesoriere/cassiere					
501	Chiusura Anticipazioni ricevute da istituto tesoriere/cassiere					
	TOTALE TITOLO 5	0,00	0,00	0,00	0,00	0,00
	TITOLO 7 - Uscite per conto terzi e partite di giro					
701	Uscite per partite di giro	3.789.934,65		3.789.934,65		
702	Uscite per conto terzi	877.976,75		877.976,75		
	TOTALE TITOLO 7	4.667.911,40	0,00	4.667.911,40	0,00	0,00
	TOTALE SPESE	111.067.990,87	21.949.553,42	61.297.827,38	330.248,55	0,00





Comune di Ariano Irpino
Piazza Plebiscito
83031 (AV)
C.F. 81000350645 P. IVA 00281220640


PROSPETTO DELLE ENTRATE DI BILANCIO PER TITOLI, TIPOLOGIE E CATEGORIE

ESERCIZIO: 2017



PROSPETTO DELLE ENTRATE DI BILANCIO PER TITOLI, TIPOLOGIE E CATEGORIE

TITOLO TIPOLOGIA CATEGORIA	DENOMINAZIONE	ACCERTAMENTI	di cui entrate non ricorrenti	RISCOSSIONI IN C/COMPETENZA	RISCOSSIONI IN C/RESIDUI
TITOLO 1	Entrate correnti di natura tributaria e contributiva				
1010100	Tipologia 101: Imposte, tasse e proventi assimilati	11.704.771,73	0,00	6.034.846,13	2.178.317,07
1010106	Imposta municipale propria	3.048.279,29		2.853.390,55	111.637,47
1010108	Imposta comunale sugli immobili (ICI)	860.106,29		923.474,14	260.946,12
1010116	Accizionale comunale IRPEF	1.380.000,00			465.148,21
1010139	Imposta sulle assicurazioni RC auto				
1010140	Imposta di iscrizione al pubblico registro automobilistico (PRA)				
1010141	Imposta di soggiorno				
1010149	Tasse sulle concessioni comunali	11.374,64		9.378,64	665,00
1010150	Tassa di circolazione dei veicoli a motore (tassa automobilistica)				
1010151	Tassa smaltimento rifiuti solidi urbani	6.000.150,29		1.861.997,32	1.321.445,40
1010152	Tassa occupazione spazi e aree pubbliche	86.611,41		84.607,41	8.487,90
1010153	Imposta comunale sulla pubblicità e diritto sulle pubbliche affissioni	66.595,65		65.853,65	3.806,33
1010154	Imposta municipale secondaria				
1010160	Tributo per l'esercizio delle funzioni di tutela, protezione e igiene dell'ambiente				
1010161	Tributo comunale sui rifiuti e sui servizi				
1010164	Diritti mattatoi				
1010165	Diritti degli Enti provinciali turismo				
1010168	Accizionale regionale sui canoni per le utenze di acque pubbliche				
1010170	Proventi dei Casinò				
1010176	Tassa sui servizi comunali (TASI)	251.124,16		235.614,42	6.170,64
1010195	Altre ritenute n.a.c.				
1010196	Altre entrate su lotto, lotterie e altre attività di gioco n.a.c.				
1010197	Altre accise n.a.c.				
1010198	Altre imposte sostitutive n.a.c.				
1010199	Altre imposte, tasse e proventi n.a.c.	530,00		530,00	10,00
1010400	Tipologia 104: Compartecipazioni di tributi				
1010405	Compartecipazione IVA ai Comuni	0,00		0,00	0,00



PROSPETTO DELLE ENTRATE DI BILANCIO PER TITOLI, TIPOLOGIE E CATEGORIE

TITOLO TIPOLOGIA CATEGORIA	DENOMINAZIONE	ACCERTAMENTI	di cui entrate non ricorrenti	RISCOSSIONI IN C/COMPETENZA	RISCOSSIONI IN C/RESIDUI
1010400	Tipologia 104: Compartecipazioni di tributi		0,00	0,00	0,00
1010406	Compartecipazione IRPEF ai Comuni				
1010407	Compartecipazione IRPEF alle Province				
1010408	Tributo provinciale depositato in discarica dei rifiuti solidi				
1010498	Altre compartecipazioni alle province n.a.c.				
1010499	Altre compartecipazioni a comuni n.a.c.				
1030100	Tipologia 301: Fondi perequativi da Amministrazioni Centrali	4.310.735,58	0,00	4.180.999,94	367.714,65
1030101	Fondi perequativi dallo Stato	4.310.735,58		4.180.999,94	367.714,65
1030200	Tipologia 302: Fondi perequativi dalla Regione o Provincia autonoma				
1030201	Fondi perequativi dalla Regione o Provincia autonoma				
1000000	TOTALE TITOLO 1	16.015.507,31	0,00	10.215.846,07	2.546.031,72
TITOLO 2	Trasferimenti correnti				
2010100	Tipologia 101: Trasferimenti correnti da Amministrazioni pubbliche				
2010101	Trasferimenti correnti da Amministrazioni Centrali	934.464,00	0,00	464.478,68	319.984,97
2010102	Trasferimenti correnti da Amministrazioni Locali	464.557,95		420.648,02	27.321,32
2010103	Trasferimenti correnti da Enti di Previdenza	469.906,05		43.830,66	292.643,65
2010104	Trasferimenti correnti da organismi interni e/o unità locali della amministrazione				
2010200	Tipologia 102: Trasferimenti correnti da Famiglie		0,00	0,00	0,00
2010201	Trasferimenti correnti da famiglie				
2010300	Tipologia 103: Trasferimenti correnti da Imprese	20.000,00	0,00	0,00	0,00
2010301	Sponsorizzazioni da imprese	20.000,00			
2010302	Altri trasferimenti correnti da imprese				
2010400	Tipologia 104: Trasferimenti correnti da Istituzioni Sociali Private				
2010401	Trasferimenti correnti da Istituzioni Sociali Private	0,00	0,00	0,00	0,00
2010500	Tipologia 105: Trasferimenti correnti dall'Unione Europea e dal Resto del Mondo				
2010501	Trasferimenti correnti dall'Unione Europea	0,00	0,00	0,00	0,00

Allegato d) al Rendiconto - Entrate per categorie
PROSPETTO DELLE ENTRATE DI BILANCIO PER TITOLI, TIPOLOGIE E CATEGORIE

TITOLO TIPOLOGIA CATEGORIA	DENOMINAZIONE	ACCERTAMENTI	di cui entrate non ricorrenti	RISCOSSIONI IN C/COMPETENZA	RISCOSSIONI IN C/RESIDUI
2010500	Tipologia 105: Trasferimenti correnti dall'Unione Europea e dal Resto del Mondo	0,00	0,00	0,00	0,00
2010502	Trasferimenti correnti dal Resto del Mondo				
2000000	TOTALE TITOLO 2	994.464,00	0,00	464.478,68	319.984,97
TITOLO 3 Entrate extratributarie					
3010000	Tipologia 100: Vendita di beni e servizi e proventi derivanti dalla gestione dei beni	1.293.237,91	0,00	703.461,39	158.362,57
3010001	Vendita di beni				
3010002	Entrate dalla vendita e dall'erogazione di servizi	836.882,24		558.328,44	63.766,44
3010003	Proventi derivanti dalla gestione dei beni	456.355,67		145.132,95	94.596,13
3020000	Tipologia 200: Proventi derivanti dall'attività di controllo e repressione delle irregolarità e degli illeciti	79.022,61	0,00	62.421,31	11.182,43
3020001	Entrate da amministrazioni pubbliche derivanti dall'attività di controllo e repressione delle irregolarità e degli illeciti				
3020002	Entrate da famiglie derivanti dall'attività di controllo e repressione delle irregolarità e degli illeciti	79.022,61		62.421,31	11.182,43
3020003	Entrate da imprese derivanti dall'attività di controllo e repressione delle irregolarità e degli illeciti				
3020004	Entrate da Istituzioni Sociali Private derivanti dall'attività di controllo e repressione delle irregolarità e degli illeciti				
3030000	Tipologia 300: Interessi attivi				
3030001	Interessi attivi da titoli o finanziamenti a breve termine	2,32	0,00	0,00	15,56
3030002	Interessi attivi da titoli o finanziamenti a medio - lungo termine				
3030003	Altri interessi attivi	2,32			15,56
3040000	Tipologia 400: Altre entrate da redditi da capitale				
3040001	Rendimenti da fondi comuni di investimento	0,00	0,00	0,00	0,00
3040002	Entrate derivanti dalla distribuzione di dividendi				
3040003	Entrate derivanti dalla distribuzione di utili e avanzi				
3040099	Altre entrate da redditi da capitale				
3050000	Tipologia 500: Rimborsi e altre entrate correnti				
3050001	Indennizzi di assicurazione	390.729,28	0,00	80.117,28	46.251,91
3050002	Rimborsi in entrata	337.957,43		73.031,43	2.533,00



PROSPETTO DELLE ENTRATE DI BILANCIO PER TITOLI, TIPOLOGIE E CATEGORIE

TITOLO TIPOLOGIA CATEGORIA	DENOMINAZIONE	ACCERTAMENTI	di cui entrate non ricorrenti	RISCOSSIONI IN C/COMPETENZA	RISCOSSIONI IN C/RESIDUI
3050000	Tipologia 500: Rimborsi e altre entrate correnti	390.729,28	0,00	80.117,28	46.251,91
3050099	Altre entrate correnti n.a.c.	52.771,85		7.085,85	
3000000	TOTALE TITOLO 3	1.762.992,12	0,00	845.999,98	215.812,47
Titolo 4	Entrate in conto capitale				
4010000	Tipologia 100: Tributi in conto capitale	0,00	0,00	0,00	0,00
4010001	Imposte da sanatorie e condoni				
4010002	Altre imposte in conto capitale				
4020000	Tipologia 200: Contributi agli investimenti	4.742.108,78	0,00	3.223.732,55	2.568.743,44
4020001	Contributi agli investimenti da amministrazioni pubbliche	4.742.108,78		3.223.732,55	2.568.743,44
4020002	Contributi agli investimenti da Famiglie				
4020003	Contributi agli investimenti da Imprese				
4020004	Contributi agli investimenti da Istituzioni Sociali Private				
4020005	Contributi agli investimenti dall'Unione Europea e dal Resto del Mondo				
4020006	Contributi agli investimenti direttamente destinati al rimborso di prestiti da amministrazioni pubbliche				
4030000	Tipologia 300: Altri trasferimenti in conto capitale	7.063,00	0,00	7.063,00	124.750,16
4030001	Trasferimenti in conto capitale per assunzione di debiti dell'amministrazione da parte di amministrazioni pubbliche				
4030002	Trasferimenti in conto capitale per assunzione di debiti dell'amministrazione da parte di Imprese				
4030003	Trasferimenti in conto capitale per assunzione di debiti dell'amministrazione da parte dell'Unione Europea e del Resto del Mondo				
4030004	Trasferimenti in conto capitale da parte di amministrazioni pubbliche per cancellazione di debiti dell'amministrazione				
4030005	Trasferimenti in conto capitale da parte di Imprese per cancellazione di debiti dell'amministrazione				
4030006	Trasferimenti in conto capitale da parte dell'Unione Europea e Resto del Mondo per cancellazione di debiti dell'amministrazione				
4030007	Trasferimenti in conto capitale per ripiano disavanzi pregressi da amministrazioni pubbliche				
4030008	Trasferimenti in conto capitale per ripiano disavanzi pregressi da Imprese				
4030009	Trasferimenti in conto capitale per ripiano disavanzi pregressi dall'Unione Europea e dal Resto del Mondo				
4030010	Altri trasferimenti in conto capitale da amministrazioni pubbliche				



PROSPETTO DELLE ENTRATE DI BILANCIO PER TITOLI, TIPOLOGIE E CATEGORIE

TITOLO TIPOLOGIA CATEGORIA	DENOMINAZIONE	ACCERTAMENTI	di cui entrate non ricorrenti	RISCOSSIONI IN C/COMPETENZA	RISCOSSIONI IN C/RESIDUI
4030000	Tipologia 300: Altri trasferimenti in conto capitale				
4030011	Altri trasferimenti in conto capitale da Famiglie	7.063,00	0,00	7.063,00	124.750,16
4030012	Altri trasferimenti in conto capitale da Imprese	7.063,00		7.063,00	124.750,16
4030013	Altri trasferimenti in conto capitale da Istituzioni Sociali Private				
4030014	Altri trasferimenti in conto capitale dall'Unione Europea e dal Resto del Mondo				
4040000	Tipologia 400: Entrate da alienazione di beni materiali e immateriali				
4040001	Alienazione di beni materiali	134.654,74	0,00	119.697,64	631,92
4040002	Cessione di Terreni e di beni materiali non prodotti	41.277,16		26.320,06	631,92
4040003	Alienazione di beni immateriali	93.377,58		93.377,58	
4050000	Tipologia 500: Altre entrate in conto capitale				
4050001	Permessi di costruire	801.461,42	0,00	775.802,89	62.511,68
4050002	Entrate derivanti da conferimento immobili a fondi immobiliari	96.511,42		73.052,89	62.511,68
4050003	Entrate in conto capitale dovute a rimborsi, recuperi e restituzioni di somme non dovute o incassate in eccesso				
4050004	Altre entrate in conto capitale n.a.c.	704.950,00		702.750,00	
4000000	TOTALE TITOLO 4	5.685.287,94	0,00	4.126.296,08	2.756.637,20
TITOLO 5	Entrate da riduzione di attività finanziarie				
5010000	Tipologia 100: Alienazione di attività finanziarie				
5010001	Alienazione di partecipazioni	0,00	0,00	0,00	0,00
5010002	Alienazione di quote di fondi comuni di investimento				
5010003	Alienazione di titoli obbligazionari a breve termine				
5010004	Alienazione di titoli obbligazionari a medio-lungo termine				
5020000	Tipologia 200: Riscossione crediti di breve termine				
5020001	Riscossione crediti di breve termine a tasso agevolato da Amministrazioni Pubbliche				
5020002	Riscossione crediti di breve termine a tasso agevolato da Famiglie				
5020003	Riscossione crediti di breve termine a tasso agevolato da Imprese				
5020004	Riscossione crediti di breve termine a tasso agevolato da Istituzioni Sociali Private				


PROSPETTO DELLE ENTRATE DI BILANCIO PER TITOLI, TIPOLOGIE E CATEGORIE

TITOLO TIPOLOGIA CATEGORIA	DENOMINAZIONE	ACCERTAMENTI	di cui entrate non ricorrenti	RISCOSSIONI IN C/COMPETENZA	RISCOSSIONI IN C/RESIDUI
5020000	Tipologia 200: Riscossione crediti di breve termine	0,00	0,00	0,00	0,00
5020005	Riscossione crediti di breve termine a tasso agevolato dall'Unione Europea e dal Resto del Mondo				
5020006	Riscossione crediti di breve termine a tasso non agevolato da Amministrazione Pubbliche				
5020007	Riscossione crediti di breve termine a tasso non agevolato da Famiglie				
5020008	Riscossione crediti di breve termine a tasso non agevolato da Imprese				
5020009	Riscossione crediti di breve termine a tasso non agevolato da Istituzioni Sociali Private				
5020010	Riscossione crediti di breve termine a tasso non agevolato dall'Unione Europea e dal Resto del Mondo				
5030000	Tipologia 300: Riscossione crediti di medio-lungo termine	0,00	0,00	0,00	0,00
5030001	Riscossione crediti di medio-lungo termine a tasso agevolato da Amministrazioni Pubbliche				
5030002	Riscossione crediti di medio-lungo termine a tasso agevolato da Famiglie				
5030003	Riscossione crediti di medio-lungo termine a tasso agevolato da Imprese				
5030004	Riscossione crediti di medio-lungo termine a tasso agevolato da Istituzioni Sociali Private				
5030005	Riscossione crediti di medio-lungo termine a tasso agevolato dall'Unione Europea e dal Resto del Mondo				
5030006	Riscossione crediti di medio-lungo termine a tasso non agevolato da Amministrazione Pubbliche				
5030007	Riscossione crediti di medio-lungo termine a tasso non agevolato da Famiglie				
5030008	Riscossione crediti di medio-lungo termine a tasso non agevolato da Imprese				
5030009	Riscossione crediti di medio-lungo termine a tasso non agevolato da Istituzioni Sociali Private				
5030010	Riscossione crediti di medio-lungo termine a tasso non agevolato dall'Unione Europea e dal Resto del Mondo				
5040000	Tipologia 400: Altre entrate per riduzione di attività finanziarie	0,00	0,00	0,00	0,00
5040001	Altre entrate per riduzione di altre attività finanziarie verso Amministrazioni Pubbliche				
5040002	Altre entrate per riduzione di altre attività finanziarie verso Famiglie				
5040003	Altre entrate per riduzione di altre attività finanziarie verso Imprese				
5040004	Altre entrate per riduzione di altre attività finanziarie verso Istituzioni Sociali Private				
5040005	Altre entrate per riduzione di altre attività finanziarie verso Unione Europea e Resto del Mondo				
5040006	Prelievi dai conti di tesoreria statale diversi dalla Tesoreria Unica				
5040007	Prelievi da depositi bancari				
5040008	Entrate da derivati di ammortamento				
5000000	TOTALE TITOLO 5	0,00	0,00	0,00	0,00



PROSPETTO DELLE ENTRATE DI BILANCIO PER TITOLI, TIPOLOGIE E CATEGORIE


TITOLO TIPOLOGIA CATEGORIA	DENOMINAZIONE	ACCERTAMENTI	di cui entrate non ricorrenti	RISCOSSIONI IN C/COMPETENZA	RISCOSSIONI IN C/RESIDUI
TITOLO 6 Accensione Prestiti					
6010000	Tipologia 100: Emissione di titoli obbligazionari		0,00	0,00	0,00
6010001	Emissioni titoli obbligazionari a breve termine				
6010002	Emissioni titoli obbligazionari a medio-lungo termine				
6020000	Tipologia 200: Accensione prestiti a breve termine		0,00	0,00	0,00
6020001	Finanziamenti a breve termine				
6020002	Anticipazioni				
6030000	Tipologia 300: Accensione mutui e altri finanziamenti a medio lungo termine		0,00	59.938,54	705.197,29
6030001	Finanziamenti a medio lungo termine			59.938,54	705.197,29
6030002	Accensione prestiti da actualizzazione Contributi Pluriennali				
6030003	Accensione prestiti a seguito di escussione di garanzie				
6040000	Tipologia 400: Altre forme di indebitamento		0,00	0,00	0,00
6040002	Accensione Prestiti - Leasing finanziario				
6040003	Accensione Prestiti - Operazioni di cartolarizzazione				
6040004	Accensione Prestiti - Derivati				
6000000	TOTALE TITOLO 6	59.938,54	0,00	59.938,54	705.197,29
TITOLO 7 Anticipazioni da istituto tesoriere/cassiere					
7010000	Tipologia 100: Anticipazioni da istituto tesoriere/cassiere		0,00	0,00	0,00
7010001	Anticipazioni da istituto tesoriere/cassiere				
7000000	TOTALE TITOLO 7	0,00	0,00	0,00	0,00
TITOLO 9 Entrate per conto terzi e partite di giro					
9010000	Tipologia 100: Entrate per partite di giro		0,00	2.292.208,51	1.063,02
9010001	Altre ritenute			1.162.421,85	1.063,02
9010002	Ritenute su redditi da lavoro dipendente			1.053.215,80	
9010003	Ritenute su redditi da lavoro autonomo			73.570,86	
9010004	Finanziamento della gestione sanitaria dalla gestione ordinaria della Regione				



PROSPETTO DELLE ENTRATE DI BILANCIO PER TITOLI, TIPOLOGIE E CATEGORIE

TITOLO TIPOLOGIA CATEGORIA	DENOMINAZIONE	ACCERTAMENTI	di cui entrate non ricorrenti	RISCOSSIONI IN C/COMPETENZA	RISCOSSIONI IN C/RESIDUI
9010000	Tipologia 100: Entrate per partite di giro	2.292.208,51	0,00	2.292.208,51	1.063,02
9010099	Altre entrate per partite di giro	3.000,00		3.000,00	
9020000	Tipologia 200: Entrate per conto terzi	394.208,27	0,00	314.704,66	49.951,24
9020001	Rimborsi per acquisto di beni e servizi per conto terzi				
9020002	Trasferimenti da Amministrazioni pubbliche per operazioni conto terzi				
9020003	Trasferimenti da altri settori per operazioni conto terzi				
9020004	Depositi di/presso terzi	3.800,00		3.800,00	500,00
9020005	Riscossione imposte e tributi per conto terzi	153.729,61		75.232,20	46.636,78
9020099	Altre entrate per conto terzi	236.678,66		235.672,46	2.814,46
9000000	TOTALE TITOLO 9	2.686.416,78	0,00	2.606.913,17	51.014,26
	TOTALE TITOLI	27.164.606,69	0	18319472,52	6594657,91





Comune di Ariano Irpino
Piazza Plebiscito
83031 (AV)
C.F. 81000350645 P. IVA 00281220640

CONTO DEL BILANCIO
RIEPILOGO GENERALE DELLE SPESE PER MISSIONI
ESERCIZIO: 2017



CONTO DEL BILANCIO - RIEPILOGO GENERALE DELLE SPESE PER MISSIONI

Allegato n.8 - Rendiconto della gestione

MISSIONE	DENOMINAZIONE	RESIDUI PASSIVI AL 1/1/2017 (RS)		PAGAMENTI IN C/RESIDUI (PR)		RACCERTAMENTI RESIDUI (R)		ECONOMIE DI COMPETENZA (ECP = CP - I - FPV)		RESIDUI PASSIVI DA ESERCIZIO PRECEDENTI (EP=RS-PR-R)	
		PREVISIONI DEFINITIVE DI COMPETENZA (CP)	PREVISIONI DEFINITIVE DI CASSA (CS)	PAGAMENTI IN C/COMPETENZA (PC)	TOTALE PAGAMENTI (TP)	IMPEGNI (I)	FONDO PLURIENNALE VINCOLATO (FPV)	COMPETENZA (CP)	I (I)	FPV (FPV)	EP (EP)
	DISAVANZO DI AMMINISTRAZIONE		0,00								
MISSIONE 1	Servizi istituzionali, generali e di gestione	RS	3.227.750,73	PR	1.962.962,96	R	-572.722,37	ECP	8.478.944,78	EP	692.065,40
		CP	15.006.734,22	PC	4.042.407,36	I	5.745.886,15	ECP	8.478.944,78	EC	1.703.478,79
		CS	17.835.455,71	TP	6.005.370,32	FPV	781.903,29			TR	2.395.544,19
MISSIONE 2	Giustizia	RS	40.124,69	PR	0,00	R	-16.112,00	ECP	22.114,93	EP	24.012,69
		CP	91.045,00	PC	48.060,05	I	68.930,07	ECP	22.114,93	EC	20.870,02
		CS	131.169,69	TP	48.060,05	FPV	0,00			TR	44.882,71
MISSIONE 3	Ordine pubblico e sicurezza	RS	76.023,31	PR	66.687,82	R	-126,84	ECP	25.592,98	EP	9.208,65
		CP	907.855,83	PC	748.003,58	I	836.444,85	ECP	25.592,98	EC	88.441,27
		CS	937.103,15	TP	814.691,40	FPV	45.818,00			TR	97.649,92
MISSIONE 4	Istruzione e diritto allo studio	RS	1.958.247,72	PR	986.152,16	R	-18.203,82	ECP	4.528.471,91	EP	953.891,74
		CP	7.668.950,30	PC	2.242.611,86	I	3.092.905,40	ECP	4.528.471,91	EC	850.293,54
		CS	9.691.985,37	TP	3.228.764,02	FPV	47.572,99			TR	1.804.185,28
MISSIONE 5	Tutela e valorizzazione dei beni e attività culturali	RS	235.482,32	PR	195.693,50	R	-6.115,21	ECP	25.357,27	EP	33.673,61
		CP	657.620,27	PC	345.849,04	I	624.988,96	ECP	25.357,27	EC	279.139,92
		CS	887.938,78	TP	541.542,54	FPV	7.274,04			TR	312.813,53
MISSIONE 6	Politiche giovanili, sport e tempo libero	RS	702.523,44	PR	126.957,02	R	-3.200,30	ECP	104.631,78	EP	572.366,12
		CP	932.113,51	PC	244.636,96	I	330.948,32	ECP	104.631,78	EC	86.311,36
		CS	1.659.450,51	TP	371.593,98	FPV	496.533,41			TR	658.677,48
MISSIONE 7	Turismo	RS	7.564,00	PR	7.564,00	R	0,00	ECP	0,00	EP	0,00
		CP	830,00	PC	830,00	I	830,00	ECP	0,00	EC	0,00
		CS	8.394,00	TP	8.394,00	FPV	0,00			TR	0,00
MISSIONE 8	Assetto del territorio ed edilizia abitativa	RS	1.198.448,45	PR	494.221,94	R	-15.935,64	ECP	1.061.461,30	EP	688.290,87
		CP	2.975.892,66	PC	454.968,47	I	724.217,77	ECP	1.061.461,30	EC	269.249,30
		CS	4.128.898,98	TP	949.190,41	FPV	1.190.213,59			TR	957.540,17
MISSIONE 9	Sviluppo sostenibile e tutela del territorio e dell'ambiente	RS	3.810.869,57	PR	1.066.796,04	R	-130.367,17	ECP	17.240.045,49	EP	2.613.706,36
		CP	25.103.056,01	PC	3.969.390,67	I	5.350.064,24	ECP	17.240.045,49	EC	1.380.673,57
		CS	28.065.292,11	TP	5.036.186,71	FPV	2.512.946,28			TR	3.994.379,93
MISSIONE 10	Trasporti e diritto alla mobilità	RS	38.098,84	PR	37.716,86	R	0,00	ECP	376,73	EP	381,98
		CP	485.906,92	PC	311.212,22	I	485.530,19	ECP	376,73	EC	174.317,97
		CS	524.005,76	TP	348.929,08	FPV	0,00			TR	174.699,95

CONTO DEL BILANCIO - RIEPILOGO GENERALE DELLE SPESE PER MISSIONI

Allegato n.8 - Rendiconto della gestione

MISSIONE	DENOMINAZIONE	RESIDUI PASSIVI AL 1/1/ (RS)		PAGAMENTI IN C/RESIDUI (PR)		RACCERTAMENTI RESIDUI (R)		ECONOMIE DI COMPETENZA (ECP = CP - I - FPV)	RESIDUI PASSIVI DA ESERCIZI PRECEDENTI (EP=RS-PR-R)	
		PREVISIONI DEFINITIVE DI COMPETENZA (CP)	PREVISIONI DEFINITIVE DI CASSA (CS)	PAGAMENTI IN C/COMPETENZA (PC)	TOTALE PAGAMENTI (TP)	IMPEGNI (I)	FONDO PLURIENNALE VINCIATO (FPV)			RESIDUI PASSIVI DA ESERCIZIO DI COMPETENZA (EC=I - PC)
MISSIONE 11	Soccorso civile	RS	6.753,62	PR	5.403,42	R	-0,20	ECP	EP	1.350,00
		CP	9.500,00	PC	5.669,80	I	9.495,78	ECP	EC	3.825,98
		CS	16.253,62	TP	11.073,22	FPV	0,00		TR	5.175,98
MISSIONE 12	Diritti sociali, politiche sociali e famiglia	RS	862.809,68	PR	269.677,68	R	-34.287,78	ECP	EP	558.844,22
		CP	1.476.511,89	PC	437.115,18	I	782.312,73	ECP	EC	345.197,55
		CS	2.328.422,57	TP	706.792,86	FPV	11.533,00		TR	904.041,77
MISSIONE 13	Tutela della salute	RS	0,00	PR	0,00	R	0,00	ECP	EP	0,00
		CP	0,00	PC	0,00	I	0,00	ECP	EC	0,00
		CS	0,00	TP	0,00	FPV	0,00		TR	0,00
MISSIONE 14	Sviluppo economico e competitività	RS	555.528,72	PR	95.468,13	R	-122.791,79	ECP	EP	337.268,80
		CP	6.831.582,82	PC	1.023.073,19	I	1.071.543,79	ECP	EC	48.470,60
		CS	7.493.864,19	TP	1.118.541,32	FPV	0,00		TR	385.739,40
MISSIONE 15	Politiche per il lavoro e la formazione professionale	RS	0,00	PR	0,00	R	0,00	ECP	EP	0,00
		CP	0,00	PC	0,00	I	0,00	ECP	EC	0,00
		CS	0,00	TP	0,00	FPV	0,00		TR	0,00
MISSIONE 16	Agricoltura, politiche agroalimentari e pesca	RS	0,00	PR	0,00	R	0,00	ECP	EP	0,00
		CP	0,00	PC	0,00	I	0,00	ECP	EC	0,00
		CS	0,00	TP	0,00	FPV	0,00		TR	0,00
MISSIONE 17	Energia e diversificazione delle fonti energetiche	RS	0,00	PR	0,00	R	0,00	ECP	EP	0,00
		CP	0,00	PC	0,00	I	0,00	ECP	EC	0,00
		CS	0,00	TP	0,00	FPV	0,00		TR	0,00
MISSIONE 18	Relazioni con le altre autonomie territoriali e locali	RS	0,00	PR	0,00	R	0,00	ECP	EP	0,00
		CP	0,00	PC	0,00	I	0,00	ECP	EC	0,00
		CS	0,00	TP	0,00	FPV	0,00		TR	0,00
MISSIONE 19	Relazioni internazionali	RS	0,00	PR	0,00	R	0,00	ECP	EP	0,00
		CP	0,00	PC	0,00	I	0,00	ECP	EC	0,00
		CS	0,00	TP	0,00	FPV	0,00		TR	0,00
MISSIONE 20	Fondi da ripartire	RS	0,00	PR	0,00	R	0,00	ECP	EP	0,00
		CP	1.227.844,06	PC	0,00	I	0,00	ECP	EC	0,00
		CS	877.844,06	TP	0,00	FPV	0,00		TR	0,00
MISSIONE 50	Debito pubblico	RS	0,00	PR	0,00	R	0,00	ECP	EP	0,00
		CP	1.178.287,32	PC	1.178.287,32	I	1.178.287,32	ECP	EC	0,00
		CS	1.178.287,32	TP	1.178.287,32	FPV	0,00		TR	0,00

CONTO DEL BILANCIO - RIEPILOGO GENERALE DELLE SPESE PER MISSIONI

Allegato n.8 - Rendiconto della gestione

MISSIONE	DENOMINAZIONE	RESIDUI PASSIVI AL 1/1/2017 (RS)		PAGAMENTI IN C/RESIDUI (PR)		RACCERTAMENTI RESIDUI (R)		ECONOMIE DI COMPETENZA (ECP - CP - I - FPV)		RESIDUI PASSIVI DA ESERCIZI PRECEDENTI (EP-RS-PR-R)	
		PREVISIONI DEFINITIVE DI COMPETENZA (CP)	PREVISIONI DEFINITIVE DI CASSA (CS)	PAGAMENTI IN C/COMPETENZA (PC)	TOTALE PAGAMENTI (TP)	IMPEGNI (I)	FONDO PLURIENNALE VINCOLATO (FPV)		TOTALE RESIDUI PASSIVI DA RIPORTARE (TR=EP+EC)		
MISSIONE 60	Anticipazioni finanziarie	RS	0,00	PR	0,00	R	0,00	EP	0,00		
		CP	0,00	PC	0,00	I	0,00	EC	0,00		
		CS	0,00	TP	0,00	FPV	0,00	TR	0,00		
MISSIONE 99	Servizi per conto terzi	RS	610.403,70	PR	189.404,46	R	-2.423,29	EP	418.575,95		
		CP	4.667.911,40	PC	2.179.440,52	I	2.686.416,78	EC	506.976,26		
		CS	5.204.352,24	TP	2.368.844,98	FPV	0,00	TR	925.552,21		
TOTALE MISSIONI		RS	13.330.628,79	PR	5.504.705,99	R	-922.286,41	EP	6.903.636,39		
		CP	69.221.642,21	PC	17.231.556,22	I	22.988.802,35	EC	5.757.246,13		
		CS	80.968.718,06	TP	22.736.262,21	FPV	5.093.794,60	TR	12.660.882,52		
TOTALE GENERALE DELLE SPESE		RS	13.330.628,79	PR	5.504.705,99	R	-922.286,41	EP	6.903.636,39		
		CP	69.221.642,21	PC	17.231.556,22	I	22.988.802,35	EC	5.757.246,13		
		CS	80.968.718,06	TP	22.736.262,21	FPV	5.093.794,60	TR	12.660.882,52		






ESERCIZIO: 2017

SPESE PER TITOLI E MACROAGGREGATI

Comune di Ariano Irpino
Piazza Plebiscito
83031 (AV)
C.F. 81000350645 P. IVA 00281220640




SPESA PER TITOLI E MACROAGGREGATI

IMPEGNI

TITOLI E MACROAGGREGATI DI SPESA		Totale	-di cui non ricorrenti
TITOLO 1 - Spese correnti			
1	Redditi da lavoro dipendente	3.896.826,89	
2	Imposte e tasse a carico dell'ente	254.750,10	
3	Acquisto di beni e servizi	7.610.727,79	
4	Trasferimenti correnti	777.419,64	
5	Trasferimenti di tributi		
6	Fondi perequativi		
7	Interessi passivi	918.194,76	
8	Altre spese per redditi da capitale		
9	Rimborsi e poste correttive delle entrate	22.400,00	
10	Altre spese correnti	804.529,50	
TOTALE TITOLO 1		14.284.848,68	0,00
TITOLO 2 - Spese in conto capitale			
1	Tributi in conto capitale a carico dell'ente	4.394.404,07	
2	Investimenti fissi lordi e acquisto di terreni	0,00	
3	Contributi agli investimenti	0,00	
4	Altri trasferimenti in conto capitale	0,00	
5	Altre spese in conto capitale	444.845,50	
TOTALE TITOLO 2		4.839.249,57	0,00
TITOLO 3 - Spese per incremento attività finanziarie			
1	Acquisizioni di attività finanziarie		
2	Concessione crediti di breve termine		
3	Concessione crediti di medio-lungo termine		
4	Altre spese per incremento di attività finanziarie		
TOTALE TITOLO 3		0,00	0,00
TITOLO 4 - Rimborsamento prestiti			
1	Rimborsamento di titoli obbligazionari		
2	Rimborsamento prestiti a breve termine		
3	Rimborsamento mutui e altri finanziamenti a medio lungo termine		
4	Rimborsamento di altre forme di indebitamento		
5	Fondi per rimborso prestiti	1.178.287,32	
TOTALE TITOLO 4		1.178.287,32	0,00
TITOLO 5 - Chiusura Anticipazioni ricevute da istituto tesoriere/cassiere			
1	Chiusura Anticipazioni ricevute da istituto tesoriere/cassiere	0,00	
TOTALE TITOLO 5		0,00	0,00
TITOLO 7 - Uscite per conto terzi e partite di giro			
1	Uscite per partite di giro	2.292.208,51	
2	Uscite per conto terzi	394.208,27	
TOTALE TITOLO 7		2.686.416,78	0,00
TOTALE		22.988.802,35	0,00





Comune di Ariano Irpino

Piazza Plebiscito
83031 (AV)

C.F. 81000350645 P. IVA 00281220640

PROSPETTO DELLE SPESE DI BILANCIO PER MISSIONI, PROGRAMMI E MACROAGGREGATI

ESERCIZIO: 2017




PROSPETTO DELLE SPESE DI BILANCIO PER MISSIONI, PROGRAMMI E MACROAGGREGATI
SPESE CORRENTI - PAGAMENTI/RESIDUI
Esercizio finanziario 2017

MISSIONI E PROGRAMMI \ MACROAGGREGATI	101	102	103	104	105	106	107	108	109	110	TOTALE
	Redditi da lavoro dipendente	Imposte e tasse a carico dell'ente	Acquisto di beni e servizi	Trasferimenti correnti	Trasferimenti di tributi	Fondi perequativi	Interessi passivi	Altre spese per redditi da capitale	Rimborsi e poste correttive delle entrate	Altre spese correnti	TOTALE
1 Servizi istituzionali, generali e di gestione											
1 Organi istituzionali	0,00	0,00	22.966,09	0,00	0,00	0,00	0,00	0,00	0,00	0,00	22.966,09
2 Segreteria generale	16.594,50	56,10	35.837,31	0,00	0,00	0,00	0,00	0,00	0,00	3.029,13	55.517,04
3 Gestione economica, finanziaria, programmazione e provveditorato	792,39	32,90	25.599,17	0,00	0,00	0,00	0,00	0,00	0,00	0,00	26.424,46
4 Gestione delle entrate tributarie e servizi fiscali	358,80	15,00	36.899,75	213.908,80	0,00	0,00	0,00	0,00	9.873,70	0,00	261.056,05
5 Gestione dei beni demaniali e patrimoniali	0,00	0,00	48.715,94	0,00	0,00	0,00	0,00	0,00	0,00	0,00	48.715,94
6 Ufficio tecnico	3.751,25	404,18	114.243,29	0,00	0,00	0,00	0,00	0,00	0,00	0,00	118.398,72
7 Elezioni e consultazioni popolari - Anagrafe e stato civile	29.390,09	1.656,85	18.256,66	0,00	0,00	0,00	0,00	0,00	0,00	0,00	49.303,60
8 Statistica e sistemi informativi	0,00	0,00	0,00	0,00	0,00	0,00	0,00	0,00	0,00	0,00	0,00
9 Assistenza tecnico-amministrativa agli enti locali	0,00	0,00	0,00	0,00	0,00	0,00	0,00	0,00	0,00	0,00	0,00
10 Risorse umane	0,00	0,00	0,00	0,00	0,00	0,00	0,00	0,00	0,00	0,00	0,00
11 Altri servizi generali	0,00	0,00	15.057,69	0,00	0,00	0,00	0,00	0,00	0,00	172.634,92	187.692,61
12 Politica regionale unitaria per i servizi istituzionali, generali e di gestione (solo per le Regioni)	0,00	0,00	0,00	0,00	0,00	0,00	0,00	0,00	0,00	0,00	0,00
TOTALE MISSIONE 1 - Servizi istituzionali, generali e di gestione	50.887,03	2.165,03	317.575,90	213.908,80	0,00	0,00	0,00	0,00	9.873,70	175.664,05	770.074,51
2 Giustizia											
1 Uffici giudiziari	0,00	0,00	0,00	0,00	0,00	0,00	0,00	0,00	0,00	0,00	0,00
2 Casa circondariale e altri servizi	0,00	0,00	0,00	0,00	0,00	0,00	0,00	0,00	0,00	0,00	0,00
3 Politica regionale unitaria per la giustizia (solo per le Regioni)	0,00	0,00	0,00	0,00	0,00	0,00	0,00	0,00	0,00	0,00	0,00
TOTALE MISSIONE 2 - Giustizia	0,00	0,00	0,00	0,00	0,00	0,00	0,00	0,00	0,00	0,00	0,00
3 Ordine pubblico e sicurezza											
1 Polizia locale e amministrativa	19.754,56	758,11	46.175,15	0,00	0,00	0,00	0,00	0,00	0,00	0,00	66.687,82

**PROSPETTO DELLE SPESE DI BILANCIO PER MISSIONI, PROGRAMMI E MACROAGGREGATI
SPESE IN CONTO CAPITALE E SPESE PER INCREMENTO DI ATTIVITA' FINANZIARIE - PAGAMENTI C/RESIDUI**
Esercizio finanziario 2017

MISSIONI E PROGRAMMI \ MACROAGGREGATI	Tributi in conto capitale a carico dell'ente	Investimenti fissi lordi e acquisto di terreni	Contributi agli investimenti	Altri trasferimenti in conto capitale	Altre spese in conto capitale	TOTALE Spese in conto capitale	Acquisizioni di attività finanziarie	Concessione crediti di breve termine	Concessione crediti di medio-lungo termine	Altre spese per incremento di attività finanziarie	TOTALE SPESE PER INCREMENTO DI ATTIVITA' FINANZIARIE
	201	202	203	204	205	200	301	302	303	304	300
1 Servizi istituzionali, generali e di gestione											
1 Organi istituzionali	0,00	0,00	0,00	0,00	0,00	0,00	0,00	0,00	0,00	0,00	0,00
2 Segreteria generale	0,00	0,00	0,00	0,00	0,00	0,00	0,00	0,00	0,00	0,00	0,00
3 Gestione economica, finanziaria, programmazione e provveditorato	0,00	0,00	0,00	0,00	0,00	0,00	0,00	0,00	0,00	0,00	0,00
4 Gestione delle entrate tributarie e servizi fiscali	0,00	0,00	0,00	0,00	0,00	0,00	0,00	0,00	0,00	0,00	0,00
5 Gestione dei beni demaniali e patrimoniali	0,00	1.192.888,45	0,00	0,00	0,00	1.192.888,45	0,00	0,00	0,00	0,00	0,00
6 Ufficio tecnico	0,00	0,00	0,00	0,00	0,00	0,00	0,00	0,00	0,00	0,00	0,00
7 Elezioni e consultazioni popolari - Anagrafe e stato civile	0,00	0,00	0,00	0,00	0,00	0,00	0,00	0,00	0,00	0,00	0,00
8 Statistica e sistemi informativi	0,00	0,00	0,00	0,00	0,00	0,00	0,00	0,00	0,00	0,00	0,00
9 Assistenza tecnico-amministrativa agli enti locali	0,00	0,00	0,00	0,00	0,00	0,00	0,00	0,00	0,00	0,00	0,00
10 Risorse umane	0,00	0,00	0,00	0,00	0,00	0,00	0,00	0,00	0,00	0,00	0,00
11 Altri servizi generali	0,00	0,00	0,00	0,00	0,00	0,00	0,00	0,00	0,00	0,00	0,00
12 Politica regionale unitaria per i servizi istituzionali, generali e di gestione (solo per le Regioni)	0,00	0,00	0,00	0,00	0,00	0,00	0,00	0,00	0,00	0,00	0,00
TOTALE MISSIONE 1 - Servizi istituzionali, generali e di gestione	0,00	1.192.888,45	0,00	0,00	0,00	1.192.888,45	0,00	0,00	0,00	0,00	0,00
2 Giustizia											
1 Uffici giudiziari	0,00	0,00	0,00	0,00	0,00	0,00	0,00	0,00	0,00	0,00	0,00
2 Casa circondariale e altri servizi	0,00	0,00	0,00	0,00	0,00	0,00	0,00	0,00	0,00	0,00	0,00
3 Politica regionale unitaria per la giustizia (solo per le Regioni)	0,00	0,00	0,00	0,00	0,00	0,00	0,00	0,00	0,00	0,00	0,00
TOTALE MISSIONE 2 - Giustizia	0,00	0,00	0,00	0,00	0,00	0,00	0,00	0,00	0,00	0,00	0,00
3 Ordine pubblico e sicurezza											





Comune di Ariano Irpino
Piazza Plebiscito
83031 (AV)

C.F. 81000350645 P. IVA 00281220640

PROSPETTO DELLE SPESE DI BILANCIO PER MISSIONI, PROGRAMMI E MACROAGGREGATI

ESERCIZIO: 2017



PROSPETTO DELLE SPESE DI BILANCIO PER MISSIONI, PROGRAMMI E MACROAGGREGATI
SPESE CORRENTI - PAGAMENTI C/COMPETENZA

Esercizio finanziario 2017

MISSIONI E PROGRAMMI \ MACROAGGREGATI	Redditi da lavoro dipendente	Imposte e tasse a carico dell'ente	Acquisto di beni e servizi	Trasferimenti correnti	Trasferimenti di tributi	Fondi perequativi	Interessi passivi	Altre spese per redditi da capitale	Rimborsi e poste correttive delle entrate	Altre spese correnti	TOTALE
	101	102	103	104	105	106	107	108	109	110	100
1 Servizi istituzionali, generali e di gestione											
1 Organi istituzionali	0,00	7.732,48	139.494,43	0,00	0,00	0,00	0,00	0,00	0,00	5.700,00	152.926,91
2 Segreteria generale	646.795,56	34.904,76	103.355,60	0,00	0,00	0,00	8.644,42	0,00	0,00	95.669,69	889.370,03
3 Gestione economica, finanziaria, programmazione e provveditorato	267.789,15	15.645,92	68.774,05	0,00	0,00	0,00	0,00	0,00	0,00	0,00	352.209,12
4 Gestione delle entrate tributarie e servizi fiscali	295.204,80	17.246,91	45.621,79	0,00	0,00	0,00	0,00	0,00	10.706,53	337,50	369.117,53
5 Gestione dei beni demaniali e patrimoniali	0,00	0,00	50.048,93	19.381,75	0,00	0,00	439.543,92	0,00	0,00	0,00	508.974,60
6 Ufficio tecnico	998.714,94	57.130,57	92.646,25	0,00	0,00	0,00	0,00	0,00	2.400,00	12.000,00	1.162.891,76
7 Elezioni e consultazioni popolari - Anagrafe e stato civile	193.557,91	10.306,41	22.605,98	0,00	0,00	0,00	0,00	0,00	0,00	0,00	226.470,30
8 Statistica e sistemi informativi	0,00	0,00	0,00	0,00	0,00	0,00	0,00	0,00	0,00	0,00	0,00
9 Assistenza tecnico-amministrativa agli enti locali	0,00	0,00	0,00	0,00	0,00	0,00	0,00	0,00	0,00	0,00	0,00
10 Risorse umane	0,00	0,00	0,00	0,00	0,00	0,00	0,00	0,00	0,00	0,00	0,00
11 Altri servizi generali	0,00	0,00	0,00	0,00	0,00	0,00	0,00	0,00	0,00	238.907,26	238.907,26
12 Politica regionale unitaria per i servizi istituzionali, generali e di gestione (solo per le Regioni)	0,00	0,00	0,00	0,00	0,00	0,00	0,00	0,00	0,00	0,00	0,00
TOTALE MISSIONE 1 - Servizi istituzionali, generali e di gestione	2.402.062,36	142.967,05	522.547,03	19.381,75	0,00	0,00	448.188,34	0,00	13.106,53	352.614,45	3.900.867,51
2 Giustizia											
1 Uffici giudiziari	0,00	0,00	32,31	0,00	0,00	0,00	0,00	0,00	0,00	0,00	32,31
2 Casa circondariale e altri servizi	0,00	0,00	0,00	0,00	0,00	0,00	0,00	0,00	0,00	0,00	0,00
3 Politica regionale unitaria per la giustizia (solo per le Regioni)	0,00	0,00	0,00	0,00	0,00	0,00	0,00	0,00	0,00	0,00	0,00
TOTALE MISSIONE 2 - Giustizia	0,00	0,00	32,31	0,00	0,00	0,00	0,00	0,00	0,00	0,00	32,31
3 Ordine pubblico e sicurezza											
1 Polizia locale e amministrativa	589.983,38	34.388,52	120.352,85	0,00	0,00	0,00	1.978,83	0,00	0,00	1.300,00	748.003,58

18 Relazioni con le altre autonomie territoriali e locali																					
1 Relazioni finanziarie con le altre autonomie territoriali	0,00	0,00	0,00	0,00	0,00	0,00	0,00	0,00	0,00	0,00	0,00	0,00	0,00	0,00	0,00	0,00	0,00	0,00	0,00	0,00	0,00
2 Politica regionale unitaria per le relazioni con le altre autonomie territoriali e locali (solo per le Regioni)	0,00	0,00	0,00	0,00	0,00	0,00	0,00	0,00	0,00	0,00	0,00	0,00	0,00	0,00	0,00	0,00	0,00	0,00	0,00	0,00	0,00
TOTALE MISSIONE 18 - Relazioni con le altre autonomie territoriali e locali	0,00	0,00	0,00	0,00	0,00	0,00	0,00	0,00	0,00	0,00	0,00	0,00	0,00	0,00	0,00	0,00	0,00	0,00	0,00	0,00	0,00
19 Relazioni internazionali																					
1 Relazioni internazionali e Cooperazione allo sviluppo	0,00	0,00	0,00	0,00	0,00	0,00	0,00	0,00	0,00	0,00	0,00	0,00	0,00	0,00	0,00	0,00	0,00	0,00	0,00	0,00	0,00
2 Cooperazione territoriale (solo per le Regioni)	0,00	0,00	0,00	0,00	0,00	0,00	0,00	0,00	0,00	0,00	0,00	0,00	0,00	0,00	0,00	0,00	0,00	0,00	0,00	0,00	0,00
TOTALE MISSIONE 19 - Relazioni internazionali	0,00	0,00	0,00	0,00	0,00	0,00	0,00	0,00	0,00	0,00	0,00	0,00	0,00	0,00	0,00	0,00	0,00	0,00	0,00	0,00	0,00
20 Fondi da ripartire																					
1 Fondo di riserva	0,00	0,00	0,00	0,00	0,00	0,00	0,00	0,00	0,00	0,00	0,00	0,00	0,00	0,00	0,00	0,00	0,00	0,00	0,00	0,00	0,00
2 Fondo crediti di dubbia esigibilità	0,00	0,00	0,00	0,00	0,00	0,00	0,00	0,00	0,00	0,00	0,00	0,00	0,00	0,00	0,00	0,00	0,00	0,00	0,00	0,00	0,00
3 Altri fondi	0,00	0,00	0,00	0,00	0,00	0,00	0,00	0,00	0,00	0,00	0,00	0,00	0,00	0,00	0,00	0,00	0,00	0,00	0,00	0,00	0,00
TOTALE MISSIONE 20 - Fondi da ripartire	0,00	0,00	0,00	0,00	0,00	0,00	0,00	0,00	0,00	0,00	0,00	0,00	0,00	0,00	0,00	0,00	0,00	0,00	0,00	0,00	0,00
50 Debito pubblico																					
1 Quota interessi ammortamento mutui e prestiti obbligazionari	0,00	0,00	0,00	0,00	0,00	0,00	0,00	0,00	0,00	0,00	0,00	0,00	0,00	0,00	0,00	0,00	0,00	0,00	0,00	0,00	0,00
TOTALE MISSIONE 50 - Debito pubblico	0,00	0,00	0,00	0,00	0,00	0,00	0,00	0,00	0,00	0,00	0,00	0,00	0,00	0,00	0,00	0,00	0,00	0,00	0,00	0,00	0,00
60 Anticipazioni finanziarie																					
1 Restituzione anticipazione di tesoreria	0,00	0,00	0,00	0,00	0,00	0,00	0,00	0,00	0,00	0,00	0,00	0,00	0,00	0,00	0,00	0,00	0,00	0,00	0,00	0,00	0,00
TOTALE MISSIONE 60 - Anticipazioni finanziarie	0,00	0,00	0,00	0,00	0,00	0,00	0,00	0,00	0,00	0,00	0,00	0,00	0,00	0,00	0,00	0,00	0,00	0,00	0,00	0,00	0,00
TOTALE SPESE CORRENTI	3.683.265,15	217.242,84	5.087.256,59	292.125,05	0,00	0,00	0,00	0,00	0,00	0,00	0,00	0,00	0,00	0,00	0,00	0,00	0,00	0,00	0,00	0,00	10.715.779,21




**PROSPETTO DELLE SPESE DI BILANCIO PER MISSIONI, PROGRAMMI E MACROAGGREGATI
SPESE IN CONTO CAPITALE E SPESE PER INCREMENTO DI ATTIVITA' FINANZIARIE - PAGAMENTI C/COMPETENZA**

Esercizio finanziario 2017

MISSIONI E PROGRAMMI \ MACROAGGREGATI	201	202	203	204	205	200	301	302	303	304	TOTALE SPESE PER INCREMENTO DI ATTIVITA' FINANZIARIE
	Tributi in conto capitale a carico dell'ente	Investimenti fissi lordi e acquisto di terreni	Contributi agli investimenti	Altri trasferimenti in conto capitale	Altre spese in conto capitale	TOTALE Spese In conto Capitale	Acquisizioni di attività finanziarie	Concessione crediti di breve termine	Concessione di crediti di medio-lungo termine	Altre spese per incremento di attività finanziarie	
1 Servizi istituzionali, generali e di gestione						200	301	302	303	304	300
1 Organi istituzionali	0,00	0,00	0,00	0,00	0,00	0,00	0,00	0,00	0,00	0,00	0,00
2 Segreteria generale	0,00	0,00	0,00	0,00	0,00	0,00	0,00	0,00	0,00	0,00	0,00
3 Gestione economica, finanziaria, programmazione e provveditorato	0,00	0,00	0,00	0,00	0,00	0,00	0,00	0,00	0,00	0,00	0,00
4 Gestione delle entrate tributarie e servizi fiscali	0,00	0,00	0,00	0,00	0,00	0,00	0,00	0,00	0,00	0,00	0,00
5 Gestione dei beni demaniali e patrimoniali	0,00	126.975,26	0,00	0,00	0,00	126.975,26	0,00	0,00	0,00	0,00	0,00
6 Ufficio tecnico	0,00	14.564,59	0,00	0,00	0,00	14.564,59	0,00	0,00	0,00	0,00	0,00
7 Elezioni e consultazioni popolari - Anagrafe e stato civile	0,00	0,00	0,00	0,00	0,00	0,00	0,00	0,00	0,00	0,00	0,00
8 Statistica e sistemi informativi	0,00	0,00	0,00	0,00	0,00	0,00	0,00	0,00	0,00	0,00	0,00
9 Assistenza tecnico-amministrativa agli enti locali	0,00	0,00	0,00	0,00	0,00	0,00	0,00	0,00	0,00	0,00	0,00
10 Risorse umane	0,00	0,00	0,00	0,00	0,00	0,00	0,00	0,00	0,00	0,00	0,00
11 Altri servizi generali	0,00	0,00	0,00	0,00	0,00	0,00	0,00	0,00	0,00	0,00	0,00
12 Politica regionale unitaria per i servizi istituzionali, generali e di gestione (solo per le Regioni)	0,00	0,00	0,00	0,00	0,00	0,00	0,00	0,00	0,00	0,00	0,00
TOTALE MISSIONE 1 - Servizi istituzionali, generali e di gestione	0,00	141.539,85	0,00	0,00	0,00	141.539,85	0,00	0,00	0,00	0,00	0,00
2 Giustizia											
1 Uffici giudiziari	0,00	48.027,74	0,00	0,00	0,00	48.027,74	0,00	0,00	0,00	0,00	0,00
2 Casa circondariale e altri servizi	0,00	0,00	0,00	0,00	0,00	0,00	0,00	0,00	0,00	0,00	0,00
3 Politica regionale unitaria per la giustizia (solo per le Regioni)	0,00	0,00	0,00	0,00	0,00	0,00	0,00	0,00	0,00	0,00	0,00
TOTALE MISSIONE 2 - Giustizia	0,00	48.027,74	0,00	0,00	0,00	48.027,74	0,00	0,00	0,00	0,00	0,00
3 Ordine pubblico e sicurezza											

13	Tutela della salute																			
6	Servizio sanitario regionale - restituzione maggiori gettiti SSN	0,00	0,00	0,00	0,00	0,00	0,00	0,00	0,00	0,00	0,00	0,00	0,00	0,00	0,00	0,00	0,00	0,00	0,00	0,00
7	Ulteriori spese in materia sanitaria	0,00	0,00	0,00	0,00	0,00	0,00	0,00	0,00	0,00	0,00	0,00	0,00	0,00	0,00	0,00	0,00	0,00	0,00	0,00
8	Politica regionale unitaria per la tutela della salute (solo per le Regioni)	0,00	0,00	0,00	0,00	0,00	0,00	0,00	0,00	0,00	0,00	0,00	0,00	0,00	0,00	0,00	0,00	0,00	0,00	0,00
TOTALE MISSIONE 13 - Tutela della salute		0,00	0,00	0,00	0,00	0,00	0,00	0,00	0,00	0,00	0,00	0,00	0,00	0,00	0,00	0,00	0,00	0,00	0,00	0,00
14	Sviluppo economico e competitività																			
1	Industria, PMI e Artigianato	0,00	395.737,8	0,00	0,00	0,00	0,00	209.300,00	605.037,81	0,00	0,00	0,00	0,00	0,00	0,00	0,00	0,00	0,00	0,00	0,00
2	Commercio - reti distributive - tutela dei consumatori	0,00	0,00	0,00	0,00	0,00	0,00	0,00	0,00	0,00	0,00	0,00	0,00	0,00	0,00	0,00	0,00	0,00	0,00	0,00
3	Ricerca e innovazione	0,00	0,00	0,00	0,00	0,00	0,00	0,00	0,00	0,00	0,00	0,00	0,00	0,00	0,00	0,00	0,00	0,00	0,00	0,00
4	Reti e altri servizi di pubblica utilità	0,00	0,00	0,00	0,00	0,00	0,00	0,00	0,00	0,00	0,00	0,00	0,00	0,00	0,00	0,00	0,00	0,00	0,00	0,00
5	Politica regionale unitaria per lo sviluppo economico e la competitività (solo per le Regioni)	0,00	0,00	0,00	0,00	0,00	0,00	0,00	0,00	0,00	0,00	0,00	0,00	0,00	0,00	0,00	0,00	0,00	0,00	0,00
TOTALE MISSIONE 14 - Sviluppo economico e competitività		0,00	395.737,8	0,00	0,00	0,00	0,00	209.300,00	605.037,81	0,00	0,00	0,00	0,00	0,00	0,00	0,00	0,00	0,00	0,00	0,00
15	Politiche per il lavoro e la formazione professionale																			
1	Servizi per lo sviluppo del mercato del lavoro	0,00	0,00	0,00	0,00	0,00	0,00	0,00	0,00	0,00	0,00	0,00	0,00	0,00	0,00	0,00	0,00	0,00	0,00	0,00
2	Formazione professionale	0,00	0,00	0,00	0,00	0,00	0,00	0,00	0,00	0,00	0,00	0,00	0,00	0,00	0,00	0,00	0,00	0,00	0,00	0,00
3	Sostegno all'occupazione	0,00	0,00	0,00	0,00	0,00	0,00	0,00	0,00	0,00	0,00	0,00	0,00	0,00	0,00	0,00	0,00	0,00	0,00	0,00
4	Politica regionale unitaria per il lavoro e la formazione professionale (solo per le Regioni)	0,00	0,00	0,00	0,00	0,00	0,00	0,00	0,00	0,00	0,00	0,00	0,00	0,00	0,00	0,00	0,00	0,00	0,00	0,00
TOTALE MISSIONE 15 - Politiche per il lavoro e la formazione professionale		0,00	0,00	0,00	0,00	0,00	0,00	0,00	0,00	0,00	0,00	0,00	0,00	0,00	0,00	0,00	0,00	0,00	0,00	0,00
16	Agricoltura, politiche agroalimentari e pesca																			
1	Sistema Agroalimentare	0,00	0,00	0,00	0,00	0,00	0,00	0,00	0,00	0,00	0,00	0,00	0,00	0,00	0,00	0,00	0,00	0,00	0,00	0,00
2	Caccia e pesca	0,00	0,00	0,00	0,00	0,00	0,00	0,00	0,00	0,00	0,00	0,00	0,00	0,00	0,00	0,00	0,00	0,00	0,00	0,00
3	Politica regionale unitaria per l'agricoltura, i sistemi agroalimentari, la caccia e la pesca (solo per le Regioni)	0,00	0,00	0,00	0,00	0,00	0,00	0,00	0,00	0,00	0,00	0,00	0,00	0,00	0,00	0,00	0,00	0,00	0,00	0,00
TOTALE MISSIONE 16 - Agricoltura, politiche agroalimentari e pesca		0,00	0,00	0,00	0,00	0,00	0,00	0,00	0,00	0,00	0,00	0,00	0,00	0,00	0,00	0,00	0,00	0,00	0,00	0,00
17	Energia e diversificazione delle fonti energetiche																			



Comune di Ariano Irpino

Piazza Plebiscito

83031 (AV)

C.F. 81000350645 P. IVA 00281220640

PROSPETTO DELLE SPESE DI BILANCIO PER MISSIONI, PROGRAMMI E MACROAGGREGATI

ESERCIZIO: 2017



PROSPETTO DELLE SPESE DI BILANCIO PER MISSIONI, PROGRAMMI E MACROAGGREGATI
SPESE CORRENTI - IMPEGNI
Esercizio finanziario 2017

MISSIONI E PROGRAMMI \ MACROAGGREGATI	101	102	103	104	105	106	107	108	109	110	TOTALE
	Redditi da lavoro dipendente	Imposte e tasse a carico dell'ente	Acquisto di beni e servizi	Trasferimenti correnti	Trasferimenti di tributi	Fondi perequativi	Interessi passivi	Altre spese per redditi da capitale	Rimborsi e poste correttive delle entrate	Altre spese correnti	TOTALE
1 Servizi istituzionali, generali e di gestione											
1 Organi istituzionali	0,00	9.430,00	211.430,74	0,00	0,00	0,00	0,00	0,00	0,00	5.700,00	226.560,74
2 Segreteria generale	710.877,83	40.568,00	282.998,72	0,00	0,00	0,00	8.644,42	0,00	0,00	190.013,56	1.233.102,53
3 Gestione economica, finanziaria, programmazione e provveditorato	285.926,84	18.477,00	107.300,93	0,00	0,00	0,00	0,00	0,00	0,00	73.031,43	484.736,20
4 Gestione delle entrate tributarie e servizi fiscali	305.292,18	20.055,32	154.964,27	0,00	0,00	0,00	0,00	0,00	20.000,00	337,50	500.649,27
5 Gestione dei beni demaniali e patrimoniali	0,00	0,00	91.895,90	19.381,75	0,00	0,00	439.543,92	0,00	0,00	0,00	550.821,57
6 Ufficio tecnico	1.040.113,21	66.163,00	237.857,86	0,00	0,00	0,00	0,00	0,00	2.400,00	12.000,00	1.358.534,07
7 Elezioni e consultazioni popolari - Anagrafe e stato civile	217.500,85	12.554,04	32.261,04	0,00	0,00	0,00	0,00	0,00	0,00	0,00	262.315,93
8 Statistica e sistemi informativi	0,00	0,00	64,03	0,00	0,00	0,00	0,00	0,00	0,00	0,00	64,03
9 Assistenza tecnico-amministrativa agli enti locali	0,00	0,00	0,00	0,00	0,00	0,00	0,00	0,00	0,00	0,00	0,00
10 Risorse umane	0,00	0,00	0,00	0,00	0,00	0,00	0,00	0,00	0,00	0,00	0,00
11 Altri servizi generali	0,00	0,00	1.952,00	0,00	0,00	0,00	0,00	0,00	0,00	308.803,88	310.755,88
12 Politica regionale unitaria per i servizi istituzionali, generali e di gestione (solo per le Regioni)	0,00	0,00	0,00	0,00	0,00	0,00	0,00	0,00	0,00	0,00	0,00
TOTALE MISSIONE 1 - Servizi istituzionali, generali e di gestione	2.559.710,91	167.247,36	1.120.725,49	19.381,75	0,00	0,00	448.188,34	0,00	22.400,00	589.886,37	4.927.540,22
2 Giustizia											
1 Uffici giudiziari	0,00	0,00	20.902,07	0,00	0,00	0,00	0,00	0,00	0,00	0,00	20.902,07
2 Casa circondariale e altri servizi	0,00	0,00	0,00	0,00	0,00	0,00	0,00	0,00	0,00	0,00	0,00
3 Politica regionale unitaria per la giustizia (solo per le Regioni)	0,00	0,00	0,00	0,00	0,00	0,00	0,00	0,00	0,00	0,00	0,00
TOTALE MISSIONE 2 - Giustizia	0,00	0,00	20.902,07	0,00	0,00	0,00	0,00	0,00	0,00	0,00	20.902,07
3 Ordine pubblico e sicurezza											
1 Polizia locale e amministrativa	616.911,81	40.498,05	168.436,16	0,00	0,00	0,00	1.978,83	0,00	0,00	1.300,00	829.124,85

**PROSPETTO DELLE SPESE DI BILANCIO PER MISSIONI, PROGRAMMI E MACROAGGREGATI
SPESE IN CONTO CAPITALE E SPESE PER INCREMENTO DI ATTIVITA' FINANZIARIE - IMPEGNI**


Esercizio finanziario 2017

MISSIONI E PROGRAMMI \ MACROAGGREGATI	Tributi in conto capitale a carico dell'ente	Investimenti fissi lordi e acquisto di terreni	Contributi agli investimenti	Altri trasferimenti in conto capitale	Altre spese in conto capitale	TOTALE Spese In conto Capitale	Acquisizioni di attività finanziarie	Concessione crediti di breve termine	Concessione crediti di medio-lungo termine	Altre spese per incremento di attività finanziarie	TOTALE SPESE PER INCREMENTO DI ATTIVITA' FINANZIARIE
	201	202	203	204	205	200	301	302	303	304	300
1 Servizi istituzionali, generali e di gestione											
1 Organi istituzionali	0,00	0,00	0,00	0,00	0,00	0,00	0,00	0,00	0,00	0,00	0,00
2 Segreteria generale	0,00	1.898,58	0,00	0,00	0,00	1.898,58	0,00	0,00	0,00	0,00	0,00
3 Gestione economica, finanziaria, programmazione e provveditorato	0,00	0,00	0,00	0,00	0,00	0,00	0,00	0,00	0,00	0,00	0,00
4 Gestione delle entrate tributarie e servizi fiscali	0,00	0,00	0,00	0,00	0,00	0,00	0,00	0,00	0,00	0,00	0,00
5 Gestione dei beni demaniali e patrimoniali	0,00	801.882,76	0,00	0,00	0,00	801.882,76	0,00	0,00	0,00	0,00	0,00
6 Ufficio tecnico	0,00	14.564,59	0,00	0,00	0,00	14.564,59	0,00	0,00	0,00	0,00	0,00
7 Elezioni e consultazioni popolari - Anagrafe e stato civile	0,00	0,00	0,00	0,00	0,00	0,00	0,00	0,00	0,00	0,00	0,00
8 Statistica e sistemi informativi	0,00	0,00	0,00	0,00	0,00	0,00	0,00	0,00	0,00	0,00	0,00
9 Assistenza tecnico-amministrativa agli enti locali	0,00	0,00	0,00	0,00	0,00	0,00	0,00	0,00	0,00	0,00	0,00
10 Risorse umane	0,00	0,00	0,00	0,00	0,00	0,00	0,00	0,00	0,00	0,00	0,00
11 Altri servizi generali	0,00	0,00	0,00	0,00	0,00	0,00	0,00	0,00	0,00	0,00	0,00
12 Politica regionale unitaria per i servizi istituzionali, generali e di gestione (solo per le Regioni)	0,00	0,00	0,00	0,00	0,00	0,00	0,00	0,00	0,00	0,00	0,00
TOTALE MISSIONE 1 - Servizi istituzionali, generali e di gestione	0,00	818.345,93	0,00	0,00	0,00	818.345,93	0,00	0,00	0,00	0,00	0,00
2 Giustizia											
1 Uffici giudiziari	0,00	48.028,00	0,00	0,00	0,00	48.028,00	0,00	0,00	0,00	0,00	0,00
2 Casa circondariale e altri servizi	0,00	0,00	0,00	0,00	0,00	0,00	0,00	0,00	0,00	0,00	0,00
3 Politica regionale unitaria per la giustizia (solo per le Regioni)	0,00	0,00	0,00	0,00	0,00	0,00	0,00	0,00	0,00	0,00	0,00
TOTALE MISSIONE 2 - Giustizia	0,00	48.028,00	0,00	0,00	0,00	48.028,00	0,00	0,00	0,00	0,00	0,00
3 Ordine pubblico e sicurezza											

7	Turismo																		
1	Sviluppo e valorizzazione del turismo	0,00	0,00	0,00	0,00	0,00	0,00	0,00	0,00	0,00	0,00	0,00	0,00	0,00	0,00	0,00	0,00	0,00	0,00
2	Politica regionale unitaria per il turismo (solo per le Regioni)	0,00	0,00	0,00	0,00	0,00	0,00	0,00	0,00	0,00	0,00	0,00	0,00	0,00	0,00	0,00	0,00	0,00	0,00
TOTALE MISSIONE 7 - Turismo		0,00	0,00	0,00	0,00	0,00	0,00	0,00	0,00	0,00	0,00	0,00	0,00	0,00	0,00	0,00	0,00	0,00	0,00
8	Assetto del territorio ed edilizia abitativa																		
1	Urbanistica	0,00	233.440,08	0,00	0,00	0,00	233.440,08	0,00	0,00	0,00	0,00	0,00	0,00	0,00	0,00	0,00	0,00	0,00	0,00
2	Edilizia residenziale pubblica e locale e piani di edilizia economico-popolare	0,00	7.821,16	0,00	0,00	7.821,16	0,00	0,00	0,00	0,00	0,00	0,00	0,00	0,00	0,00	0,00	0,00	0,00	0,00
3	Politica regionale unitaria per l'assetto del territorio e l'edilizia abitativa (solo per le Regioni)	0,00	0,00	0,00	0,00	0,00	0,00	0,00	0,00	0,00	0,00	0,00	0,00	0,00	0,00	0,00	0,00	0,00	0,00
TOTALE MISSIONE 8 - Assetto del territorio ed edilizia abitativa		0,00	241.261,24	0,00	0,00	241.261,24	0,00	0,00	0,00	0,00	0,00	0,00	0,00	0,00	0,00	0,00	0,00	0,00	0,00
9	Sviluppo sostenibile e tutela del territorio e dell'ambiente																		
1	Difesa del suolo	0,00	0,00	0,00	0,00	0,00	0,00	0,00	0,00	0,00	0,00	0,00	0,00	0,00	0,00	0,00	0,00	0,00	0,00
2	Tutela, valorizzazione e recupero ambientale	0,00	701.864,01	0,00	0,00	701.864,01	204.121,36	0,00	0,00	0,00	0,00	905.985,37	0,00	0,00	0,00	0,00	0,00	0,00	0,00
3	Rifiuti	0,00	0,00	0,00	0,00	0,00	0,00	0,00	0,00	0,00	0,00	0,00	0,00	0,00	0,00	0,00	0,00	0,00	0,00
4	Servizio idrico integrato	0,00	0,00	0,00	0,00	0,00	0,00	0,00	0,00	0,00	0,00	0,00	0,00	0,00	0,00	0,00	0,00	0,00	0,00
5	Aree protette, parchi naturali, protezione naturalistica e forestazione	0,00	35.000,00	0,00	0,00	35.000,00	0,00	0,00	0,00	0,00	0,00	0,00	0,00	0,00	0,00	0,00	0,00	0,00	0,00
6	Tutela e valorizzazione delle risorse idriche	0,00	18.613,05	0,00	0,00	18.613,05	0,00	0,00	0,00	0,00	0,00	0,00	0,00	0,00	0,00	0,00	0,00	0,00	0,00
7	Sviluppo sostenibile territorio montano piccoli Comuni	0,00	0,00	0,00	0,00	0,00	0,00	0,00	0,00	0,00	0,00	0,00	0,00	0,00	0,00	0,00	0,00	0,00	0,00
8	Qualità dell'aria e riduzione dell'inquinamento	0,00	0,00	0,00	0,00	0,00	0,00	0,00	0,00	0,00	0,00	0,00	0,00	0,00	0,00	0,00	0,00	0,00	0,00
9	Politica regionale unitaria per lo sviluppo sostenibile e la tutela del territorio e dell'ambiente (solo per le Regioni)	0,00	0,00	0,00	0,00	0,00	0,00	0,00	0,00	0,00	0,00	0,00	0,00	0,00	0,00	0,00	0,00	0,00	0,00
TOTALE MISSIONE 9 - Sviluppo sostenibile e tutela del territorio e dell'ambiente		0,00	755.477,06	0,00	0,00	755.477,06	204.121,36	0,00	0,00	0,00	0,00	905.985,37	0,00	0,00	0,00	0,00	0,00	0,00	0,00
10	Trasporti e diritto alla mobilità																		
1	Trasporto ferroviario	0,00	0,00	0,00	0,00	0,00	0,00	0,00	0,00	0,00	0,00	0,00	0,00	0,00	0,00	0,00	0,00	0,00	0,00
2	Trasporto pubblico local	0,00	0,00	0,00	0,00	0,00	0,00	0,00	0,00	0,00	0,00	0,00	0,00	0,00	0,00	0,00	0,00	0,00	0,00
3	Trasporto per vie d'acqua	0,00	0,00	0,00	0,00	0,00	0,00	0,00	0,00	0,00	0,00	0,00	0,00	0,00	0,00	0,00	0,00	0,00	0,00
4	Altre modalità di trasporto pubblico	0,00	0,00	0,00	0,00	0,00	0,00	0,00	0,00	0,00	0,00	0,00	0,00	0,00	0,00	0,00	0,00	0,00	0,00



13	Tutela della salute																			
6	Servizio sanitario regionale - restituzione maggiori gettiti SSN	0,00	0,00	0,00	0,00	0,00	0,00	0,00	0,00	0,00	0,00	0,00	0,00	0,00	0,00	0,00	0,00	0,00	0,00	0,00
7	Ulteriori spese in materia sanitaria	0,00	0,00	0,00	0,00	0,00	0,00	0,00	0,00	0,00	0,00	0,00	0,00	0,00	0,00	0,00	0,00	0,00	0,00	0,00
8	Politica regionale unitaria per la tutela della salute (solo per le Regioni)	0,00	0,00	0,00	0,00	0,00	0,00	0,00	0,00	0,00	0,00	0,00	0,00	0,00	0,00	0,00	0,00	0,00	0,00	0,00
TOTALE MISSIONE 13 - Tutela della salute		0,00	0,00	0,00	0,00	0,00	0,00	0,00	0,00	0,00	0,00	0,00	0,00	0,00	0,00	0,00	0,00	0,00	0,00	0,00
14	Sviluppo economico e competitività																			
1	Industria, PMI e Artigianato	0,00	395.737,81	0,00	0,00	0,00	209.300,00	605.037,81	0,00	0,00	0,00	0,00	0,00	0,00	0,00	0,00	0,00	0,00	0,00	0,00
2	Commercio - reti distributive - tutela dei consumatori	0,00	0,00	0,00	0,00	0,00	0,00	0,00	0,00	0,00	0,00	0,00	0,00	0,00	0,00	0,00	0,00	0,00	0,00	0,00
3	Ricerca e innovazione	0,00	0,00	0,00	0,00	0,00	0,00	0,00	0,00	0,00	0,00	0,00	0,00	0,00	0,00	0,00	0,00	0,00	0,00	0,00
4	Reti e altri servizi di pubblica utilità	0,00	0,00	0,00	0,00	0,00	0,00	0,00	0,00	0,00	0,00	0,00	0,00	0,00	0,00	0,00	0,00	0,00	0,00	0,00
5	Politica regionale unitaria per lo sviluppo economico e la competitività (solo per le Regioni)	0,00	0,00	0,00	0,00	0,00	0,00	0,00	0,00	0,00	0,00	0,00	0,00	0,00	0,00	0,00	0,00	0,00	0,00	0,00
TOTALE MISSIONE 14 - Sviluppo economico e competitività		0,00	395.737,81	0,00	0,00	0,00	209.300,00	605.037,81	0,00	0,00	0,00	0,00	0,00	0,00	0,00	0,00	0,00	0,00	0,00	0,00
15	Politiche per il lavoro e la formazione professionale																			
1	Servizi per lo sviluppo del mercato del lavoro	0,00	0,00	0,00	0,00	0,00	0,00	0,00	0,00	0,00	0,00	0,00	0,00	0,00	0,00	0,00	0,00	0,00	0,00	0,00
2	Formazione professionale	0,00	0,00	0,00	0,00	0,00	0,00	0,00	0,00	0,00	0,00	0,00	0,00	0,00	0,00	0,00	0,00	0,00	0,00	0,00
3	Sostegno all'occupazione	0,00	0,00	0,00	0,00	0,00	0,00	0,00	0,00	0,00	0,00	0,00	0,00	0,00	0,00	0,00	0,00	0,00	0,00	0,00
4	Politica regionale unitaria per il lavoro e la formazione e professionale (solo per le Regioni)	0,00	0,00	0,00	0,00	0,00	0,00	0,00	0,00	0,00	0,00	0,00	0,00	0,00	0,00	0,00	0,00	0,00	0,00	0,00
TOTALE MISSIONE 15 - Politiche per il lavoro e la formazione professionale		0,00	0,00	0,00	0,00	0,00	0,00	0,00	0,00	0,00	0,00	0,00	0,00	0,00	0,00	0,00	0,00	0,00	0,00	0,00
16	Agricoltura, politiche agroalimentari e pesca																			
1	Sistema Agroalimentare	0,00	0,00	0,00	0,00	0,00	0,00	0,00	0,00	0,00	0,00	0,00	0,00	0,00	0,00	0,00	0,00	0,00	0,00	0,00
2	Caccia e pesca	0,00	0,00	0,00	0,00	0,00	0,00	0,00	0,00	0,00	0,00	0,00	0,00	0,00	0,00	0,00	0,00	0,00	0,00	0,00
3	Politica regionale unitaria per l'agricoltura, i sistemi agroalimentari, la caccia e la pesca (solo per le Regioni i)	0,00	0,00	0,00	0,00	0,00	0,00	0,00	0,00	0,00	0,00	0,00	0,00	0,00	0,00	0,00	0,00	0,00	0,00	0,00
TOTALE MISSIONE 16 - Agricoltura, politiche agroalimentari e pesca		0,00	0,00	0,00	0,00	0,00	0,00	0,00	0,00	0,00	0,00	0,00	0,00	0,00	0,00	0,00	0,00	0,00	0,00	0,00
17	Energia e diversificazione delle fonti energetiche																			



PROSPETTO DELLE SPESE DI BILANCIO PER MISSIONI, PROGRAMMI E MACROAGGREGATI
SPESE PER RIMBORSO DI PRESTITI - IMPEGNI
Esercizio finanziario 2017


MISSIONI E PROGRAMMI \ MACROAGGREGATI	Rimborso di titoli obbligazionari	Rimborso prestiti a breve termine	Rimborso mutui e altri finanziamenti a medio lungo termine	Rimborso di altre forme di indebitamento	TOTALE
50 Debito pubblico	401	402	403	404	400
2 Quota capitale ammortamento mutui e prestiti obbligazionari	0,00	0,00	1.178.287,32	0,00	1.178.287,32
TOTALE MISSIONE 50 - Debito pubblico	0,00	0,00	1.178.287,32	0,00	1.178.287,32



PROSPETTO DELLE SPESE DI BILANCIO PER MISSIONI, PROGRAMMI E MACROAGGREGATI
SPESE PER SERVIZI PER CONTO TERZI E PARTITE DI GIRO - IMPEGNI
Esercizio finanziario 2017

MISSIONI E PROGRAMMI \ MACROAGGREGATI	Uscite per partite di giro	Uscite per conto terzi	TOTALE
99 Servizi per conto terzi	701	702	700
1 Servizi per conto terzi e Partite di giro	2.292.208,51	394.208,27	2.686.416,78
TOTALE MISSIONE 99 - Servizi per conto terzi	2.292.208,51	394.208,27	2.686.416,78





Comune di Ariano Irpino
Piazza Plebiscito
83031 (AV)
C.F. 81000350645 P. IVA 00281220640



EQUILIBRI DI BILANCIO

ESERCIZIO: 2017

EQUILIBRI DI BILANCIO

EQUILIBRIO ECONOMICO-FINANZIARIO			COMPETENZA (ACCERTAMENTI E IMPEGNI IMPUTATI ALL'ESERCIZIO)
Fondo di cassa all'inizio dell'esercizio			7.748.434,52
A) Fondo pluriennale vincolato per spese correnti	(+)		386.512,95
AA) Recupero disavanzo di amministrazione esercizio precedente	(-)		0,00
B) Entrate Titoli 1.00 - 2.00 - 3.00	(+)		18.732.963,43
<i>di cui per estinzione anticipata di prestiti</i>			0,00
C) Entrate Titolo 4.02.06 - Contributi agli investimenti direttamente destinati al rimborso dei prestiti da amministrazioni pubbliche	(+)		0,00
D) Spese Titolo 1.00 - Spese correnti	(-)		14.284.848,68
DD) Fondo pluriennale vincolato di parte corrente (di spesa)	(-)		303.836,82
E) Spese Titolo 2.04 - Trasferimenti in conto capitale	(-)		0,00
F) Spese Titolo 4.00 - Quote di capitale amm.to dei mutui e prestiti obbligazionari	(-)		1.178.287,32
<i>di cui per estinzione anticipata di prestiti</i>			0,00
<i>- di cui Fondo anticipazioni di liquidità (DL 35/2013 e successive modifiche e rifinanziamenti)</i>			0,00
G) Somma finale (G=A-AA+B+C-D-DD-E-F)			3.352.503,56
ALTRE POSTE DIFFERENZIALI, PER ECCEZIONI PREVISTE DA NORME DI LEGGE E DAI PRINCIPI CONTABILI, CHE HANNO EFFETTO SULL'EQUILIBRIO EX ARTICOLO 162, COMMA 6, DEL TESTO UNICO DELLE LEGGI SULL'ORDINAMENTO DEGLI ENTI LOCALI			
H) Utilizzo avanzo di amministrazione per spese correnti	(+)		0,00
<i>di cui per estinzione anticipata di prestiti</i>			0,00
I) Entrate di parte capitale destinate a spese correnti in base a specifiche disposizioni di legge o dei principi contabili	(+)		0,00
<i>di cui per estinzione anticipata di prestiti</i>			0,00
L) Entrate di parte corrente destinate a spese di investimento in base a specifiche disposizioni di legge o dei principi contabili	(-)		0,00
M) Entrate da accensione di prestiti destinate a estinzione anticipata dei prestiti	(+)		0,00
EQUILIBRIO DI PARTE CORRENTE (**)		O=G+H+I-L+M	3.352.503,56



EQUILIBRI DI BILANCIO

EQUILIBRIO ECONOMICO-FINANZIARIO		COMPETENZA (ACCERTAMENTI E IMPEGNI IMPUTATI ALL'ESERCIZIO)
P) Utilizzo avanzo di amministrazione per spese di investimento	(+)	0,00
Q) Fondo pluriennale vincolato per spese in conto capitale	(+)	3.007.684,62
R) Entrate Titoli 4.00-5.00-6.00 <i>di cui per estinzione anticipata di prestiti</i>	(+)	5.745.226,48 0,00
C) Entrate Titolo 4.02.06 - Contributi agli investimenti direttamente destinati al rimborso dei prestiti da amministrazioni pubbliche	(-)	0,00
I) Entrate di parte capitale destinate a spese correnti in base a specifiche disposizioni di legge o dei principi contabili	(-)	0,00
S1) Entrate Titolo 5.02 per Riscossione crediti di breve termine	(-)	0,00
S2) Entrate Titolo 5.03 per Riscossione crediti di medio-lungo termine	(-)	0,00
T) Entrate Titolo 5.04 relative a Altre entrate per riduzioni di attività finanziaria	(-)	0,00
L) Entrate di parte corrente destinate a spese di investimento in base a specifiche disposizioni di legge	(+)	0,00
M) Entrate da accensione di prestiti destinate a estinzione anticipata dei prestiti	(-)	0,00
U) Spese Titolo 2.00 - Spese in conto capitale	(-)	4.839.249,57
UU) Fondo pluriennale vincolato in c/capitale (di spesa)	(-)	4.789.957,78
V) Spese Titolo 3.01 per Acquisizioni di attività finanziarie	(-)	0,00
E) Spese Titolo 2.04 - Trasferimenti in conto capitale	(+)	0,00
EQUILIBRIO DI PARTE CAPITALE		
Z = P+Q+R-C-I-S1-S2-T+L-M-U-UU-V+E		-876.296,25



EQUILIBRI DI BILANCIO

EQUILIBRIO ECONOMICO-FINANZIARIO		COMPETENZA (ACCERTAMENTI E IMPEGNI IMPUTATI ALL'ESERCIZIO)
S1) Entrate Titolo 5.02 per Riscossione crediti di breve termine	(+)	0,00
2S) Entrate Titolo 5.03 per Riscossione crediti di medio-lungo termine	(+)	0,00
T) Entrate Titolo 5.04 relative a Altre entrate per riduzioni di attività finanziarie	(+)	0,00
X) Spese Titolo 3.02 per Concessioni di crediti	(-)	0,00
X2) Spese Titolo 3.03 per Concessione crediti di medio-lungo termine	(-)	0,00
Y) Spese Titolo 3.04 per Altre spese per acquisizioni di attività finanziarie	(-)	0,00
EQUILIBRIO FINALE		
W = O+Z+S1+S2+T-X1-X2-Y		2.476.207,31

Saldo corrente ai fini della copertura degli investimenti pluriennali:

EQUILIBRIO DI PARTE CORRENTE (O)	3.352.503,56
Utilizzo avanzo di amministrazione per spese correnti (H)	0,00
Entrate non ricorrenti che non hanno dato copertura a impegni	0,00
Equilibrio di parte corrente ai fini della copertura degli investimenti pluriennali	3.352.503,56

A) Indicare l'importo iscritto in entrata del conto del bilancio alla corrispondente voce riguardante il fondo pluriennale vincolato.

C) Si tratta delle entrate in conto capitale relative ai soli contributi agli investimenti destinati al rimborso prestiti corrispondenti alla voce del piano dei conti finanziario con codifica E.4.02.06.00.000.

DD) Indicare l'importo complessivo delle voci relative al corrispondente fondo pluriennale vincolato risultante in spesa del conto del bilancio

E) Si tratta delle spese del titolo 2 per trasferimenti in conto capitale corrispondenti alla voce del piano dei conti finanziario con codifica U.2.04.00.00.000.

Q) Indicare l'importo iscritto in entrata del conto del bilancio alla corrispondente voce riguardante il fondo pluriennale vincolato.

S1) Si tratta delle entrate del titolo 5 limitatamente alle riscossione crediti di breve termine corrispondenti alla voce del piano dei conti finanziario con codifica E.5.02.00.00.000.

S2) Si tratta delle entrate del titolo 5 limitatamente alle riscossione crediti di medio-lungo termine corrispondenti alla voce del piano dei conti finanziario con codifica E.5.03.00.00.000.

T) Si tratta delle entrate del titolo 5 limitatamente alle altre entrate per riduzione di attività finanziarie corrispondenti alla voce del piano dei conti finanziario con codifica E.5.04.00.00.000.

UU) Indicare l'importo complessivo delle voci relative al corrispondente fondo pluriennale vincolato risultante in spesa del conto del bilancio

X1) Si tratta delle spese del titolo 3 limitatamente alle concessione crediti di breve termine corrispondenti alla voce del piano dei conti finanziario con codifica U.3.02.00.00.000.

X2) Si tratta delle spese del titolo 3 limitatamente alle concessione crediti di medio-lungo termine corrispondenti alla voce del piano dei conti finanziario con codifica U.3.03.00.00.000.

Y) Si tratta delle spese del titolo 3 limitatamente alle altre spese per incremento di attività finanziarie corrispondenti alla voce del piano dei conti finanziario con codifica U.3.04.00.00.000.

(**) La somma algebrica finale non può essere inferiore a zero per il rispetto della disposizione di cui all'articolo 162 del testo unico delle leggi sull'ordinamento degli enti locali.

