

PROPOSTA  
TARIFFE TARI 2015

AU. 6  
FD 4

ABITAZIONE CIVILE DI RESIDENTI		
	QUOTA FISSA	QUOTA VARIABILE
NUCLEO 1	€ 0,93	€ 59,99
NUCLEO 2	€ 1,55	€ 137,13
NUCLEO 3	€ 1,68	€ 154,27
NUCLEO 4	€ 1,79	€ 188,55
NUCLEO 5	€ 1,81	€ 248,54
NUCLEO 6 o superiore	€ 1,74	€ 291,40

ABITAZIONE STAGIONALE		
	QUOTA FISSA	QUOTA VARIABILE
NUCLEO 1	€ 0,93	€ 59,99
NUCLEO 2	€ 1,08	€ 95,99
NUCLEO 3	€ 1,18	€ 107,99
NUCLEO 4	€ 1,26	€ 131,99
NUCLEO 5	€ 1,27	€ 173,98
NUCLEO 6 o superiore	€ 1,22	€ 203,98

ABITAZIONE AGEVOLATA PER SERVIZIO		
	QUOTA FISSA	QUOTA VARIABILE
NUCLEO 1	€ 0,53	€ 34,28
NUCLEO 2	€ 0,62	€ 54,85
NUCLEO 3	€ 0,67	€ 61,71
NUCLEO 4	€ 0,72	€ 75,42
NUCLEO 5	€ 0,72	€ 99,42
NUCLEO 6 o superiore	€ 0,70	€ 116,56

ABITAZIONE RURALE		
	QUOTA FISSA	QUOTA VARIABILE
NUCLEO 1	€ 0,93	€ 59,99
NUCLEO 2	€ 1,08	€ 95,99
NUCLEO 3	€ 1,18	€ 107,99
NUCLEO 4	€ 1,26	€ 131,99
NUCLEO 5	€ 1,27	€ 173,98
NUCLEO 6 o superiore	€ 1,22	€ 203,98

ABITAZIONE DI ISCRITTI AIRE		
	QUOTA FISSA	QUOTA VARIABILE
NUCLEO 1	€ 0,93	€ 59,99
NUCLEO 2	€ 1,08	€ 95,99
NUCLEO 3	€ 1,18	€ 107,99
NUCLEO 4	€ 1,26	€ 131,99
NUCLEO 5	€ 1,27	€ 173,98
NUCLEO 6 o superiore	€ 1,22	€ 203,98



<b>POSTI AUTO DI RESIDENTI</b>		
	<b>QUOTA FISSA</b>	<b>QUOTA VARIABILE</b>
NUCLEO 1	€ 1,33	€ 85,70
NUCLEO 2	€ 1,55	€ 137,13
NUCLEO 3	€ 1,68	€ 154,27
NUCLEO 4	€ 1,79	€ 188,55
NUCLEO 5	€ 1,81	€ 248,54
NUCLEO 6 o superiore	€ 1,74	€ 291,40

<b>POSTI AUTO AGEVOLATI PER SERVIZIO</b>		
	<b>QUOTA FISSA</b>	<b>QUOTA VARIABILE</b>
NUCLEO 1	€ 0,53	€ 34,28
NUCLEO 2	€ 0,62	€ 54,85
NUCLEO 3	€ 0,67	€ 61,71
NUCLEO 4	€ 0,72	€ 75,42
NUCLEO 5	€ 0,72	€ 99,42
NUCLEO 6 o superiore	€ 0,70	€ 116,56



Descrizione	fissa	variabile	TOTALE
MUSEI, BIBLIOTECHE, SCUOLE, ASSOCIAZIONI, LUOGHI DI CULTO	1,51	1,13	2,64
CINEMATOGRAFI E TEATRI	2,37	1,75	4,12
AUTORIMESSE E MAGAZZINI SENZA ALCUNA VENDITA DIRETTA	1,48	1,10	2,58
AUTORIMESSE ECC AGEVOLATI PER SERVIZIO	0,59	0,44	1,03
AUTORIMESSE ECC. CON RIDUZIONE	1,18	0,88	2,07
AUTORIMESSE ECC. PRIVA DI ARREDI	0,44	0,33	0,77
CAMPEGGI, DISTRIBUTORI CARBURANTI, IMPIANTI SPORTIVI	3,48	2,60	6,07
CAMPEGGI, ECC. AGEVOLATI PER SERVIZIO	1,39	1,04	2,43
DISTRIBUTORI CARBURANTI CON RIDUZIONE	2,78	2,08	4,86
STABILIMENTI BALNEARI	1,98	1,47	3,45
ESPOSIZIONI, AUTOSALONI	0,57	0,43	1,00
ESPOSIZIONI, ECC. AGEVOLATA PER SERVIZIO	0,23	0,17	0,40
ESPOSIZIONI, AUTOSALONI CON RIDUZIONE	0,46	0,34	0,80
ALBERGHI CON RISTORANTE	6,39	4,76	11,15
ALBERGHI SENZA RISTORANTE	3,63	2,69	6,32
CASE DI CURA E RIPOSO	1,51	1,12	2,63
CASE DI CURA AGEVOLATA PER SERVIZIO	0,60	0,45	1,05
OSPEDALI	2,74	2,03	4,77
UFFICI, AGENZIE, STUDI PROFESSIONALI	3,02	2,24	5,26
UFFICI, ECC. AGEVOLATI PER SERVIZIO	1,21	0,89	2,10
STUDI MEDICI CON RIDUZIONE	2,42	1,79	4,21
BANCHE ED ISTITUTI DI CREDITO	3,32	2,45	5,77
NEGOZI ABBIGLIAMENTO, CALZATURE, LIBRERIA, CARTOLERIA, FERRAMENTA E ALTRI BENI DUREVOLI	3,79	2,80	6,60
NEGOZI ABBIGLIAMENTO, ECC. AGEVOLATO PER SERVIZIO	1,52	1,12	2,64
LABORATORI FOTOGRAFICI CON RIDUZIONE	3,23	2,38	5,61
EDICOLA, FARMACIA, TABACCAIO, PLURILICENZE	3,96	2,36	6,33
EDICOLA, FARMACIA, ECC. CON RIDUZIONE	3,17	1,89	5,06
NEGOZI PARTICOLARI QUALI FILATELIA, TENDE E TESSUTI, TAPPETI, CAPPELLI E OMBRELLI, ANTIQUARIATO	3,36	2,49	5,85
NEGOZI PARTICOLARI AGEVOLATI PER SERVIZIO	1,34	1,00	2,34
NEGOZI PARTICOLARI CON RIDUZIONE	2,86	2,12	4,97
BANCHI DI MERCATO BENI DUREVOLI	4,00	2,96	6,95
ATTIVITA' ARTIGIANALI TIPO BOTTEGHE: PARRUCCHIERE, BARBIERE, ESTETISTA	3,20	2,37	5,56
ATTIVITA' ARTIGIANALI AGEVOLATE PER SERVIZIO	1,28	0,95	2,23
TINTORIE, LAVANDERIE CON RIDUZIONE	2,56	1,89	4,45
ESTETISTA, PARRUCCHIERE CON RIDUZIONE	2,72	2,01	4,73
ATTIVITA' ARTIGIANALI TIPO BOTTEGHE: FALEGNAME, IDRAULICO, FABBRO, ELETTRICISTA	2,59	1,93	4,51
ALTRE ATTIVITA' ARTIGIANALI AGEVOLATE PER SERVIZIO	1,03	0,77	1,80



OFFICINE MECCANICHE CON RIDUZIONE	1,55	1,16	2,71
CARPENTERIA METALLICA CON RIDUZIONE	1,55	1,16	2,71
MARMISTA CON RIDUZIONE	1,55	1,16	2,71
FALEGNAMERIA CON RIDUZIONE	2,07	1,54	3,61
ATTIVITA' ARTIGIANALI TIPO BOTTEGHE CON RIDUZIONE	2,07	1,54	3,61
RIPARAZIONE PNEUMATICI CON RIDUZIONE	2,07	1,54	3,61
ELETTRICISTA CON RIDUZIONE	2,07	1,54	3,61
ATTIVITA' VARIE CON RIDUZIONE	2,20	1,64	3,83
IDRAULICI CON RIDUZIONE	1,81	1,35	3,16
TIPOGRAFIA CON RIDUZIONE	1,81	1,35	3,16
CARROZZERIA, AUTOFFICINA, ELETTRAUTO	3,06	2,27	5,33
CARROZZERIA, ECC. AGEVOLATA PER SERVIZIO	1,22	0,91	2,13
AUTORIPARATORE CON RIDUZIONE	1,83	1,36	3,20
AUTOCARROZZERIA CON RIDUZIONE	1,83	1,36	3,20
ELETTRAUTO CON RIDUZIONE	2,14	1,59	3,73
GOMMISTA CON RIDUZIONE	2,44	1,82	4,26
ATTIVITA' INDUSTRIALI CON CAPANNONI DI PRODUZIONE	3,47	2,57	6,04
ATTIVITA' INDUSTRIALI AGEVOLATE PER SERVIZIO	1,39	1,03	2,42
ATTIVITA' INDUSTRIALI MECCANICHE CON RIDUZIONE	2,08	1,54	3,62
ATTIVITA' INDUSTRIALI CARPENTERIE CON RIDUZIONE	2,08	1,54	3,62
ATTIVITA' INDUSTRIALI MARMISTA CON RIDUZIONE	2,08	1,54	3,62
ATTIVITA' ARTIGIANALI DI PRODUZIONE BENI SPECIFICI	2,25	2,01	4,26
ATTIVITA' ARTIGIANALI AGEVOLATE PER SERVIZIO	0,90	0,80	1,70
ATTIVITA' ARTIGIANALI CARPENTERIA CON RIDUZIONE	1,35	1,21	2,56
RISTORANTI, TRATTORIE, OSTERIE, PIZZERIE, PUB, BIRRERIE	8,56	6,36	14,92
RISTORANTI, ECC. AGEVOLATI PER SERVIZIO	3,42	2,54	5,97
RISTORANTI, ECC. CON RIDUZIONE	7,28	5,40	12,68
AGRITURISMO	5,99	4,45	10,44
RISTORANTI, ECC. RIDUZIONE SLOT MACHINE	5,99	4,45	10,44
MENSE, BIRRERIE, AMBURGHERIE	8,56	6,34	14,90
MENSE, ECC. AGEVOLATE PER SERVIZIO	3,42	2,54	5,96
BAR, CAFFE', PASTICCERIA	8,60	6,37	14,97
BAR, ECC. AGEVOLATI PER SERVIZIO	3,44	2,55	5,99
SUPERMERCATO, PANE E PASTA, MACELLERIA, SALUMI E FORMAGGI, GENERI ALIMENTARI	5,24	3,88	9,12
SUPERMERCATO, ECC. AGEVOLATO PER SERVIZIO	2,10	1,55	3,65
MACELLERIA CON RIDUZIONE	4,19	3,10	7,29
PLURILICENZE ALIMENTARI E/O MISTE	5,24	3,90	9,14
PLURILICENZE ECC. AGEVOLATE PER SERVIZIO	2,10	1,56	3,65
ORTOFRUTTA, PESCHERIE, FIORI E PIANTE, PIZZA AL TAGLIO	7,42	5,51	12,93
ORTOFRUTTA, ECC. AGEVOLATA PER SERVIZIO	2,97	2,20	5,17
IPERMERCATI DI GENERI MISTI	5,54	4,11	9,65
BANCHI DI MERCATO GENERI ALIMENTARI	11,25	8,35	19,60
DISCOTEQUE, NIGHT CLUB	6,41	4,76	11,17





ALLEGATO F

**Monitoraggio del Patto di Stabilità Interno**

**Resoconto dell'operazione di ACQUISIZIONE sul modello**

**Tipologia Ente:** Comune

**Ente:** ARIANO IRPINO

**Esercizio:** 2015

**Periodicità:** Annuale

**Periodo:** Anno

**Modello:** Individuazione Obiettivo - Comuni

**Data Operazione:** 17/07/2015 09:45

**Stato corrente del modello:** Acquisito



Al. OB/15/C - Calcolo dell'obiettivo di competenza mista

<b>PATTO DI STABILITA' INTERNO 2015-2018</b> <b>DETERMINAZIONE DELL'OBIETTIVO</b> (legge 12 novembre 2011, n. 183, legge 24 dicembre 2012, n.228, legge 27 dicembre 2013, n. 147, legge 23 dicembre 2014, n. 190, Decreto Legge 19 giugno 2015, n.78) COMUNI con popolazione superiore a 1.000 abitanti Comune di ARIANO IRPINO (migliaia di euro) Modalità di calcolo Obiettivo 2015-2018			
--	--	--	--

		Anno 2015	Anno 2016	Anno 2017	Anno 2018
Fase 1	SALDO OBIETTIVO rideterminato in applicazione dell'Intesa sancita nella Conferenza Stato-città ed autonomie locali del 19/02/2015 (comma 1 dell'articolo 1 del decreto legge 19 giugno 2015, n.78, TABELLA 1)	518 (a)	557 (b)	557 (c)	557 (d)
	ACCANTONAMENTO ANNUALE AL FONDO CREDITI DUBBIA ESIGIBILITA' (comma 1 dell'articolo 1 del decreto legge 19 giugno 2015, n.78)	157 (e)	240 (f)	305 (g)	371 (h)
	SALDO OBIETTIVO al netto dell'accantonamento al Fondo crediti dubbia esigibilità	361 (i)=(a)-(e)	317 (j)=(b)-(f)	252 (k)=(c)-(g)	186 (l)=(d)-(h)
Fase 2	ATTRIBUZIONE SPAZI FINANZIARI AI SENSI DEL COMMA 2 DELL'ARTICOLO 1 DEL DECRETO LEGGE 19 GIUGNO 2015, N.78	0 (m)			
	SALDO OBIETTIVO RIDETERMINATO AI SENSI DEL COMMA 2 DELL'ARTICOLO 1 DEL DECRETO LEGGE 19 GIUGNO 2015, N.78	361 (n)=(i)-(m)			
Fase 3	PATTO REGIONALIZZATO - VERTICALE INCENTIVATO (1) Variazione obiettivo ai sensi del comma 484 e segg. dell'articolo 1 della legge n. 190/2014 (legge di stabilità 2015)	-1.919 (o)			
	PATTO REGIONALIZZATO - VERTICALE ORDINARIO (1) Variazione obiettivo ai sensi del comma 480 e segg. dell'articolo 1 della legge n. 190/2014 (legge di stabilità 2015)	0 (p)			
	PATTO REGIONALIZZATO - ORIZZONTALE (2) Variazione obiettivo ai sensi del comma 480 e segg. dell'articolo 1 della legge n. 190/2014 (legge di stabilità 2015)	0 (q)	0 (r)	0 (s)	
	PATTO NAZIONALE ORIZZONTALE (3) Variazione obiettivo ai sensi dei commi 1-7 dell'art. 4-ter del decreto legge n. 16/2012	38 (t)	37 (u)	0 (v)	
	SALDO OBIETTIVO RIDETERMINATO - PATTI DI SOLIDARIETA'	-1.520 (w)=(n)+(o)-(p)-(q)-(t)	354 (x)=(j)-(r)+(u)	252 (y)=(k)-(s)+(v)	
FASE 4	IMPORTO DELLA RIDUZIONE DELL'OBIETTIVO ai sensi del comma 122 dell'art. 1 della legge n. 220/2010	0 (z)			
	VARIAZIONE DELL'OBIETTIVO PER GESTIONI ASSOCIATE SOVRACOMUNALI (comma 6-bis dell'articolo 31 della legge n. 183/2011) (4)	0 (aa)			
	SALDO OBIETTIVO FINALE	-1.520 (ab)=(w)-(z)-(aa)	354 (ac)=(x)	252 (ad)=(y)	186 (ae)=(l)

Note

(1) Compensazione degli obiettivi fra regione e propri enti locali (valorizzato con segno "-").

(2) Compensazione degli obiettivi fra enti locali del territorio regionale (valorizzato nel 2015 con segno "+" se quota ceduta e segno "-" se quota acquisita). Agli enti locali che nel 2015 cedono spazi finanziari, nel biennio successivo è riconosciuta una modifica migliorativa del loro saldo obiettivo commisurata al valore degli spazi finanziari ceduti, fermo restando l'obiettivo complessivo a livello regionale. Agli enti locali che nel 2015 acquisiscono spazi finanziari, nel biennio successivo sono attribuiti saldi obiettivo peggiorati per un importo complessivamente pari agli spazi finanziari acquisiti. La somma dei maggiori spazi finanziari concessi e attribuiti deve risultare, per ogni anno di riferimento, pari a zero (comma 483 dell'articolo 1 della legge n. 190/2014). Gli importi relativi agli anni 2015 e 2016, riportati nelle celle (q) ed (r), sono altresì comprensivi dei recuperi connessi alla eventuale partecipazione al patto regionale orizzontale negli anni 2013 e 2014.



- (3) Compensazione degli obiettivi fra comuni del territorio nazionale (valorizzato con segno "+" se quota ceduta e segno "-" se quota acquisita). Il comune che cede spazi finanziari, nel biennio successivo riduce (migliora) il proprio obiettivo di un importo pari agli spazi ceduti; il comune che riceve spazi finanziari aumenta (peggiora), nei due anni successivi, il proprio obiettivo di pari importo. La variazione dell'obiettivo in ciascun dei due anni del biennio successivo è commisurata alla metà del valore dello spazio acquisito o, nel caso di cessione, attribuito nel 2015 (calcolata per difetto nel 2016 e per eccesso nel 2017). Gli importi relativi agli anni 2015 e 2016, riportati nelle celle (t) ed (u), sono altresì comprensivi dei recuperi connessi alla eventuale partecipazione al patto nazionale orizzontale nell'anno 2014.
- (4) valorizzato con segno "+" se ente associato NON capofila e segno "-" se ente capofila.



# Comune di Ariano Irpino

PATTO DI STABILITA' INTERNO 2015 (LEGGE 24 dicembre 2012, n° 228)

PROVINCE e COMUNI con popolazione superiore a 1.000 abitanti

## BILANCIO DI PREVISIONE - DIMOSTRAZIONE RISPETTO PATTO DI STABILITA'

SALDO FINANZIARIO In termini di competenza mista (migliaia di euro)

	2015	2016	2017
Entrate correnti nette	18.073	17.246	17.333
Entrate in conto capitale nette	21.471	5.000	5.000
<b>ENTRATE FINALI NETTE</b>	<b>39.544</b>	<b>22.246</b>	<b>22.333</b>
Totale spese correnti nette	16.553	15.795	15.925
(1) Totale spese in conto capitale nette	21.951	5.000	5.000
<b>SPESE FINALI NETTE</b>	<b>38.505</b>	<b>20.795</b>	<b>20.925</b>
SALDO FINANZIARIO (EF N- SF N)	1.039	1.451	1.408
OBIETTIVO PROGRAMMATICO ANNUALE SALDO FINANZIARIO	-1.520	354	252
(2) DIFFERENZA TRA IL RISULTATO NETTO E OBIETTIVO ANNUALE SALDO FINANZIARIO (SFIN NET - OB)	2.559	1.097	1.156

(1) Gestione di competenza - gestione dei residui

(2) Con riferimento alla sola situazione annuale, in caso di differenza positiva, o pari a 0, il patto è stato rispettato. In caso di differenza negativa, il patto non è stato rispettato.



COMUNE DI ARIANO IRPINO  
Area Finanziaria  
Servizi: Ragioneria - Tributi  
Attività Produttiva  
Il Dirigente  
(Dott. Genovino RUZZA)



**CERTIFICAZIONE DEI PARAMETRI OBIETTIVI PER I COMUNI AI FINI DELL'ACCERTAMENTO DELLA CONDIZIONE DI ENTE STRUTTURALMENTE DEFICITARIO**

Certificazione dei parametri obiettivi per i comuni ai fini dell'accertamento della condizione di ente strutturalmente deficitario	Codice	Parametri da considerare per l'individuazione delle condizioni strutturalmente deficitarie
--	--------	--

SI	NO
----	----

01	Valore negativo del risultato contabile di gestione superiore in termini di valore assoluto al 5 per cento rispetto alle entrate correnti <i>(a tali fini al risultato contabile si aggiunge l'avanzo d'amministrazione utilizzato per le spese d'investimento)</i>	50010		x
02	Volume dei residui attivi di nuova formazione provenienti dalla gestione di competenza e relativi ai titoli I e III, con l'esclusione delle risorse a titolo di Fondo Sperimentale di riequilibrio o Fondo di Solidarietà, superiori al 42 per cento dei valori d'accertamento delle entrate dei medesimi titoli I e III, esclusi gli accertamenti delle predette risorse a titolo di FSR o Fondo di solidarietà	50020		x
03	Ammontare dei residui attivi <i>(provenienti dalla gestione dei residui attivi)</i> di cui al titolo I e al titolo III con esclusione dei residui del FSR o Fondo di solidarietà, superiore al 65 per cento rapportata agli accertamenti della gestione di competenza delle entrate dei medesimi titoli I e III, con esclusione dei residui del FSR o Fondo di solidarietà.	50030		x
04	Volume dei residui passivi complessivi provenienti dal titolo I superiore al 40 per cento degli impegni della medesima spesa corrente	50040	x	
05	Esistenza di procedimenti di esecuzione forzata superiore allo 0,5 per cento delle spese correnti anche se non hanno prodotto vincoli a seguito delle disposizioni di cui all'articolo 159 TUEL	50050	x	
06	Volume complessivo delle spese di personale a vario titolo rapportato al volume complessivo delle entrate correnti desumibili dal titolo I, II e III superiore al 39 per cento per i comuni da 5.000 a 29.999 abitanti <i>(al netto dei contributi regionali nonché di altri enti pubblici finalizzati a finanziare spese di personale)</i>	50060		x
07	Consistenza dei debiti di finanziamento non assistiti da contributi superiore al 150 per cento rispetto alle entrate correnti per gli enti che presentano un risultato contabile di gestione positivo e superiore al 120 per cento per gli enti che presentano un risultato contabile di gestione negativo <i>(fermo restando il</i>	50070		x



	<i>rispetto del limite di indebitamento di cui all'art. 204 del TUOEL)</i>			
08	Consistenza dei debiti fuori bilancio formati nel corso dell'esercizio superiore all'1 per cento rispetto ai valori d'accertamento delle entrate correnti ( <i>l'indice si considera negativo ove tale soglia venga superata in tutti gli ultimi tre anni</i> )	50080		x
09	Eventuale esistenza al 31 dicembre di anticipazioni di tesoreria non rimborsate superiori al 5 per cento rispetto alle entrate correnti	50090		x
10	Ripiano squilibri in sede di provvedimento di salvaguardia di cui all'art. 193 del TUOEL riferito allo stesso esercizio con misure d'alienazione di beni patrimoniali e/o avanzo d'amministrazione superiore al 5 per cento dei valori della spesa corrente	50100		x



## CALCOLO FDCE IN SEDE DI BILANCIO DI PREVISIONE 2015/2017

ALLEGATO H

cap- 2 - ICI (fino al 2012) - capitolo 4/1 + 4/3 IMU (dal 2013)	2010	2011	2012	2013	2014	TOTALE	% FONDO (100 % - % media)	totale stanziamento 2015	IMPORTO FDCE	DA STANZIARE			
										2015	2016	2017	2018
accertamento competenzaza	1.733.500,00	1.850.130,00	3.327.458,96	3.085.320,62	2.689.710,45	12.686.120,03							
Incassato in c/residui + competenzaza	1.749.372,41	1.882.274,73	3.261.096,15	2.675.744,48	3.102.492,04	12.670.979,81				36 % FDCE	55 % FDCE	70 % FDCE	85 % FDCE
% incassato Res + comp/accti comp.	100,92%	101,74%	98,01%	86,73%	115,35%	100,55%	-0,55%	2.700.000,00	0,00	0,00	0,00	0,00	0,00

cap 3 - evasione ICI	2010	2011	2012	2013	2014	TOTALE	% FONDO (100 % - % media)	totale stanziamento 2015	IMPORTO FDCE	DA STANZIARE			
										2015	2016	2017	2018
accertamento competenzaza	371.756,00	300.000,00	381.277,90	406.831,91	464.469,95	1.924.335,76							
Incassato in c/residui + competenzaza	362.661,54	294.504,64	603.122,66	426.287,11	215.482,41	1.902.058,36				36 % FDCE	55 % FDCE	70 % FDCE	85 % FDCE
% incassato Res + comp/accti comp.	97,55%	98,17%	158,18%	104,78%	46,39%	101,02%	-1,02%	350.000,00	0,00	0,00	0,00	0,00	0,00

cap 6/1 - ICP	2010	2011	2012	2013	2014	TOTALE	% FONDO (100 % - % media)	totale stanziamento 2015	IMPORTO FDCE	DA STANZIARE			
										2015	2016	2017	2018
accertamento competenzaza	102.853,00	65.888,86	73.631,70	85.000,00	69.136,61	396.510,17							
Incassato in c/residui + competenzaza	49.721,65	60.670,83	88.008,46	74.805,86	75.012,61	348.219,41				36 % FDCE	55 % FDCE	70 % FDCE	85 % FDCE
% incassato Res + comp/accti comp.	48,34%	92,08%	119,53%	88,01%	108,50%	91,29%	8,71%	116.000,00	10.103,60	3.637,30	5.556,98	7.072,52	8.588,06

10/1 - ADDIZIONALE COMUNALE IRPEF	2010	2011	2012	2013	2014	TOTALE	% FONDO (100 % - % media)	totale stanziamento 2015	IMPORTO FDCE	DA STANZIARE			
										2015	2016	2017	2018
accertamento competenzaza	654.132,93	670.000,00	1.000.000,00	1.350.000,00	1.350.000,00	5.024.132,93							
Incassato in c/residui + competenzaza	693.331,56	611.859,92	683.266,43	1.067.260,58	1.463.623,26	4.519.341,75				36 % FDCE	55 % FDCE	70 % FDCE	85 % FDCE
% incassato Res + comp/accti comp.	105,99%	91,32%	68,33%	79,06%	108,42%	90,62%	9,38%	1.350.000,00	126.630,00	45.586,80	69.646,50	88.641,00	107.635,50



## CALCOLO FDCE IN SEDE DI BILANCIO DI PREVISIONE 2015/2017

AUGATO H

cap 30/1 - TOSAP	2010	2011	2012	2013	2014	TOTALE	% FONDO (100 % - % media)	totale stanziamento 2015	IMPORTO FDCE	DA STANZIARE			
										2015	2016	2017	2018
accertamento competenza	107.469,43	95.590,08	99.609,79	110.000,00	86.029,33	498.698,63							
Incassato in c/residui + competenza	78.960,62	92.991,21	109.193,43	78.808,90	83.799,14	443.753,30				36 % FDCE	55 % FDCE	70 % FDCE	85 % FDCE
% incassato Res + comp/acc.ti comp.	73,47%	97,28%	109,62%	71,64%	97,41%	89,89%	10,11%	147.000,00	14.861,70	5.350,21	8.173,94	10.403,19	12.632,45

cap 32/1 - TARSU	2010	2011	2012	2013	2014	TOTALE	% FONDO (100 % - % media)	totale stanziamento 2015	IMPORTO FDCE	DA STANZIARE			
										2015	2016	2017	2018
accertamento competenza	2.441.849,22	2.473.501,89	2.927.872,22	3.577.885,64	3.460.622,00	14.881.730,97							
Incassato in c/residui + competenza	4.938.817,39	1.088.191,41	2.951.455,00	3.312.595,09	2.143.255,29	14.434.314,18				36 % FDCE	55 % FDCE	70 % FDCE	85 % FDCE
% incassato Res + comp/acc.ti comp.	202,26%	43,99%	100,81%	92,59%	61,93%	100,31%	-0,31%	3.932.961,92	0,00	0,00	0,00	0,00	0,00

cap 33 - EVASIONE TARSU	2010	2011	2012	2013	2014	TOTALE	% FONDO (100 % - % media)	totale stanziamento 2015	IMPORTO FDCE	DA STANZIARE			
										2015	2016	2017	2018
accertamento competenza	175.014,63	184.302,62	113.529,44	130.000,00	328.944,68	931.791,37							
Incassato in c/residui + competenza	191.448,47	105.018,62	117.213,60	72.705,85	88.233,76	574.620,30				36 % FDCE	55 % FDCE	70 % FDCE	85 % FDCE
% incassato Res + comp/acc.ti comp.	109,39%	56,98%	103,25%	55,93%	26,82%	70,47%	29,53%	130.000,00	38.389,00	13.820,04	21.113,95	26.872,30	32.630,65

cap 36 - TASSA CONCESSIONE SU ATTI E PROVVEDIMENTI COMUNALI	2010	2011	2012	2013	2014	TOTALE	% FONDO (100 % - % media)	totale stanziamento 2015	IMPORTO FDCE	DA STANZIARE			
										2015	2016	2017	2018
accertamento competenza	589,40	468,68	5.382,63	10.158,40	10.000,00	26.599,11							
Incassato in c/residui + competenza	579,43	510,28	5.038,43	10.368,40	8.960,00	25.456,54				36 % FDCE	55 % FDCE	70 % FDCE	85 % FDCE
% incassato Res + comp/acc.ti comp.	98,31%	108,88%	93,61%	102,07%	89,60%	98,49%	1,51%	10.000,00	151,00	54,36	83,05	105,70	128,35



CALCOLO FDCE IN SEDE DI BILANCIO DI PREVISIONE 2015/2017

cap 56 - DIRITTI SULLE PUBBLICHE AFFISSIONI	2010	2011	2012	2013	2014	TOTALE	% FONDO (100 % - % media)	totale stanziamento 2015	IMPORTO FDCE	DA STANZIARE			
										2015	2016	2017	2018
accertamento competenza	22.746,59	32.163,52	25.000,00	20.261,95	12.586,49	112.758,55				2015	2016	2017	2018
Incasato in c/residui + competenza	20.743,62	26.801,90	30.897,92	19.455,95	15.495,49	113.394,88				36 % FDCE	55 % FDCE	70 % FDCE	85 % FDCE
% incassato Res + comp/acc.ti comp.	91,19%	83,33%	123,59%	96,02%	123,11%	103,45%	-3,45%	7.000,00	0,00	0,00	0,00	0,00	0,00



CALCOLO FDCE IN SEDE DI BILANCIO DI PREVISIONE 2015/2017

cap.102 - CONTRIBUTO STATALE PER UFFICI GIUDIZIARI	DA STANZIARE												
	2010	2011	2012	2013	2014	TOTALE	% FONDO (100 % - % media)	totale stanziamento 2015	IMPORTO FDCE	2015			
										2015	2016	2017	2018
accertamento competenza	270.000,00	270.000,00	270.000,00	270.000,00	88.891,46	1.168.891,46				36 % FDCE	55 % FDCE	70 % FDCE	85 % FDCE
Incasato in c/residui + competenza	327.857,00	185.135,00	120.775,00	328.119,00	112.137,23	1.074.023,23				36 % FDCE	55 % FDCE	70 % FDCE	85 % FDCE
% Incasato Res + comp/acc.ti comp.	121,43%	68,57%	44,73%	121,53%	126,15%	96,48%	3,52%	100.000,00	3.520,00	1.267,20	1.936,00	2.464,00	2.992,00

cap.378/02 - DIRITTI DI SEGRETERIA SU ATTI ANAGRAFICI	DA STANZIARE												
	2010	2011	2012	2013	2014	TOTALE	% FONDO (100 % - % media)	totale stanziamento 2015	IMPORTO FDCE	2015			
										2015	2016	2017	2018
accertamento competenza	1.284,02	1.306,24	1.166,99	762,90	767,26	5.287,41				36 % FDCE	55 % FDCE	70 % FDCE	85 % FDCE
Incasato in c/residui + competenza	1.421,22	1.430,82	1.090,17	1.026,54	699,14	5.667,89				36 % FDCE	55 % FDCE	70 % FDCE	85 % FDCE
% Incasato Res + comp/acc.ti comp.	110,69%	109,54%	93,42%	134,56%	91,12%	107,86%	-7,86%	1.000,00	0,00	0,00	0,00	0,00	0,00

cap.378/03 - DIRITTI PER IL RILASCIO DI ATTI TECNICI	DA STANZIARE												
	2010	2011	2012	2013	2014	TOTALE	% FONDO (100 % - % media)	totale stanziamento 2015	IMPORTO FDCE	2015			
										2015	2016	2017	2018
accertamento competenza	72.093,36	73.830,38	67.746,91	62.000,00	67.000,00	342.670,65				36 % FDCE	55 % FDCE	70 % FDCE	85 % FDCE
Incasato in c/residui + competenza	70.692,09	69.497,70	72.834,20	63.688,73	60.632,63	337.345,35				36 % FDCE	55 % FDCE	70 % FDCE	85 % FDCE
% Incasato Res + comp/acc.ti comp.	98,06%	94,13%	107,51%	102,72%	90,50%	98,58%	1,42%	67.000,00	951,40	342,50	523,27	665,98	808,69




CALCOLO FDCE IN SEDE DI BILANCIO DI PREVISIONE 2015/2017														
cap 390 - DIRITTI PER IL RILASCIO DI CARTE D'IDENTITA'	2010	2011	2012	2013	2014	TOTALE	% FONDO (100 % - % media)	totale stanziamento 2015	IMPORTO FDCE	DA STANZIARE				
										2015	2016	2017	2018	
accertamento competenza	11.413,33	13.981,40	12.712,53	13.901,00	20.408,94	72.417,20								
Incassato in c/residui + competenza	11.469,75	13.278,40	13.036,39	15.541,04	17.737,80	71.063,38				36 % FDCE	55 % FDCE	70 % FDCE	85 % FDCE	
% Incassato Res + comp/acc.ti comp.	100,49%	94,97%	102,55%	111,80%	86,91%	99,34%	0,66%	20.000,00	132,00		47,52	72,60	92,40	112,20

CALCOLO FDCE IN SEDE DI BILANCIO DI PREVISIONE 2015/2017														
cap 384 - CATALOGRAFIE, CAPITOLATI D'APPALTO E STAMPATI VARI	2010	2011	2012	2013	2014	TOTALE	% FONDO (100 % - % media)	totale stanziamento 2015	IMPORTO FDCE	DA STANZIARE				
										2015	2016	2017	2018	
accertamento competenza	2.947,64	1.511,65	6.094,27	701,30	2.250,00	13.504,86								
Incassato in c/residui + competenza	2.496,64	2.031,75	6.124,17	504,18	1.456,43	12.613,17				36 % FDCE	55 % FDCE	70 % FDCE	85 % FDCE	
% Incassato Res + comp/acc.ti comp.	84,70%	134,41%	100,49%	71,89%	64,73%	91,24%	8,76%	3.000,00	262,80		94,61	144,54	183,96	223,38

CALCOLO FDCE IN SEDE DI BILANCIO DI PREVISIONE 2015/2017														
cap 404 - INTROITI E RIMBORSI VARI	2010	2011	2012	2013	2014	TOTALE	% FONDO (100 % - % media)	totale stanziamento 2015	IMPORTO FDCE	DA STANZIARE				
										2015	2016	2017	2018	
accertamento competenza	117.913,29	129.650,00	74.615,07	36.082,94	31.181,73	389.443,03								
Incassato in c/residui + competenza	127.627,71	104.311,16	90.560,26	25.314,94	53.034,20	400.848,27				36 % FDCE	55 % FDCE	70 % FDCE	85 % FDCE	
% Incassato Res + comp/acc.ti comp.	108,24%	80,46%	121,37%	70,16%	170,08%	110,06%	-10,06%	30.000,00	0,00		0,00	0,00	0,00	0,00

CALCOLO FDCE IN SEDE DI BILANCIO DI PREVISIONE 2015/2017														
cap 405 - DIRITTI DI NOTIFICA	2010	2011	2012	2013	2014	TOTALE	% FONDO (100 % - % media)	totale stanziamento 2015	IMPORTO FDCE	DA STANZIARE				
										2015	2016	2017	2018	
accertamento competenza	416,04	255,48	90,00	114,12	1.029,24	1.904,88								
Incassato in c/residui + competenza	441,88	255,40	99,96	119,92	1.042,88	1.960,04				36 % FDCE	55 % FDCE	70 % FDCE	85 % FDCE	
% Incassato Res + comp/acc.ti comp.	106,21%	99,97%	111,07%	105,08%	101,33%	104,73%	-4,73%	1.000,00	0,00		0,00	0,00	0,00	0,00

CALCOLO FDCE IN SEDE DI BILANCIO DI PREVISIONE 2015/2017														
cap 424 - SANZIONI PER VIOLAZIONI AL CODICE DELLA STRADA	2010	2011	2012	2013	2014	TOTALE	% FONDO (100 % - % media)	totale stanziamento 2015	IMPORTO FDCE	DA STANZIARE				
										2015	2016	2017	2018	
accertamento competenza	138.267,39	115.581,39	71.580,02	78.418,83	81.658,59	485.506,22								
Incassato in c/residui + competenza	127.165,11	119.763,73	71.893,04	86.273,18	78.588,76	483.683,82				36 % FDCE	55 % FDCE	70 % FDCE	85 % FDCE	
% Incassato Res + comp/acc.ti comp.	91,97%	103,62%	100,44%	110,02%	96,24%	100,46%	-0,46% <sup>5</sup>	72.000,00	0,00		0,00	0,00	0,00	0,00



CALCOLO FDCE IN SEDE DI BILANCIO DI PREVISIONE 2015/2017

cap.436 - PROVENTI RIFERIZIONE SCOLASTICA	2010	2011	2012	2013	2014	TOTALE	% FONDO (100 % - % media)	totale stanziamento 2015	IMPORTO FDCE	DA STANZIARE			
										2015	2016	2017	2018
										36 % FDCE	55 % FDCE	70 % FDCE	85 % FDCE
accertamento competenza	84.000,00	84.000,00	75.056,44	99.593,98	109.119,02	451.769,44							
Incasato in c/residui + competenza	67.260,03	69.263,58	103.435,24	107.008,70	103.217,73	450.185,28							
% incassato Res + comp/accti comp.	80,07%	82,46%	137,81%	107,44%	94,59%	100,47%	-0,47%	110.000,00	0,00	0,00	0,00	0,00	

cap.438/2 - PROVENTI TRASPORTO SCOLASTICO	2010	2011	2012	2013	2014	TOTALE	% FONDO (100 % - % media)	totale stanziamento 2015	IMPORTO FDCE	DA STANZIARE			
										2015	2016	2017	2018
										36 % FDCE	55 % FDCE	70 % FDCE	85 % FDCE
accertamento competenza	61.027,51	55.351,50	52.247,00	44.988,88	42.000,00	255.614,89							
Incasato in c/residui + competenza	58.027,51	55.475,50	50.897,50	46.654,38	39.954,80	251.009,69							
% incassato Res + comp/accti comp.	95,08%	100,22%	97,42%	103,70%	95,13%	98,31%	1,69%	42.000,00	709,80	390,39	496,86	603,33	

cap.456/1 - PROVENTI UTILIZZO SALE COMUNALI	2010	2011	2012	2013	2014	TOTALE	% FONDO (100 % - % media)	totale stanziamento 2015	IMPORTO FDCE	DA STANZIARE			
										2015	2016	2017	2018
										36 % FDCE	55 % FDCE	70 % FDCE	85 % FDCE
accertamento competenza	826,30	1.833,11	2.589,12	3.346,40	4.826,63	13.421,56							
Incasato in c/residui + competenza	748,84	1.858,92	2.339,13	3.648,04	4.500,80	13.095,73							
% incassato Res + comp/accti comp.	90,63%	101,41%	90,34%	109,01%	93,25%	96,93%	3,07%	5.000,00	153,50	84,43	107,45	130,48	





CALCOLO FDCE IN SEDE DI BILANCIO DI PREVISIONE 2015/2017

cap 456/2 - PROVENTI UTILIZZO IMPIANTI SPORTIVI	2010	2011	2012	2013	2014	TOTALE	% FONDO (100 % - % media)	totale stanziamento 2015	IMPORTO FDCE	DA STANZIARE			
										2015	2016	2017	2018
accertamento competenza	42.300,00	18.281,48	16.894,08	20.422,92	15.700,20	113.598,68				36 % FDCE	55 % FDCE	70 % FDCE	85 % FDCE
Incassato in c/residui + competenza	30.782,68	24.160,40	19.373,62	23.381,50	14.310,80	112.009,00				0,00	0,00	0,00	0,00
% incassato Res + comp/acc.ti comp.	72,77%	132,16%	114,68%	114,49%	91,15%	105,05%	-5,05%	15.000,00	0,00	0,00	0,00	0,00	0,00

cap 482/1 - PROVENTI PARCHEGGI	2010	2011	2012	2013	2014	TOTALE	% FONDO (100 % - % media)	totale stanziamento 2015	IMPORTO FDCE	DA STANZIARE			
										2015	2016	2017	2018
accertamento competenza	102.151,30	97.947,93	91.284,68	67.817,74	89.839,14	449.040,79				36 % FDCE	55 % FDCE	70 % FDCE	85 % FDCE
Incassato in c/residui + competenza	114.799,14	109.639,60	90.189,26	77.037,33	78.233,33	469.898,66				0,00	0,00	0,00	0,00
% incassato Res + comp/acc.ti comp.	112,38%	111,94%	98,80%	113,59%	87,08%	104,76%	-4,76%	80.000,00	0,00	0,00	0,00	0,00	0,00

cap 530/2 - SOGGIORNO CLIMATICO ANZIANI	2010	2011	2012	2013	2014	TOTALE	% FONDO (100 % - % media)	totale stanziamento 2015	IMPORTO FDCE	DA STANZIARE			
										2015	2016	2017	2018
accertamento competenza	42.684,00	43.389,40	41.040,00	38.522,50	33.950,00	199.585,90				36 % FDCE	55 % FDCE	70 % FDCE	85 % FDCE
Incassato in c/residui + competenza	42.684,00	43.389,40	41.040,00	38.522,50	33.950,00	199.585,90				0,00	0,00	0,00	0,00
% incassato Res + comp/acc.ti comp.	100,00%	100,00%	100,00%	100,00%	100,00%	100,00%	0,00%	35.000,00	0,00	0,00	0,00	0,00	0,00



CALCOLO FDCE IN SEDE DI BILANCIO DI PREVISIONE 2015/2017

cap 536 - SPROVENTI TRASPORTO SALME	2010	2011	2012	2013	2013	TOTALE	% FONDO (100 % - % media)	totale stanziamento 2015	IMPORTO FDCE	DA STANZIARE			
										2015	2016	2017	2018
accertamento competenzaza	3.632,64	4.000,00	4.647,43	4.226,49	4.268,88	20.775,44							
Incassato in c/residui + competenza	3.348,22	3.976,25	4.813,90	4.589,33	4.501,26	21.228,96				36 % FDCE	55 % FDCE	70 % FDCE	85 % FDCE
% incassato Res + comp/acc.ti comp.	92,17%	99,41%	103,58%	108,58%	105,44%	101,84%	-1,84%	20.000,00	0,00	0,00	0,00	0,00	0,00

cap 537 - CANONE CONCESSIONE LAMPADE VOTIVE	2010	2011	2012	2013	2014	TOTALE	% FONDO (100 % - % media)	totale stanziamento 2015	IMPORTO FDCE	DA STANZIARE			
										2015	2016	2017	2018
accertamento competenzaza	0,00	0,00	0,00	0,00	15.000,00	15.000,00							
Incassato in c/residui + competenza	0,00	0,00	0,00	0,00	0,00	0,00				36 % FDCE	55 % FDCE	70 % FDCE	85 % FDCE
% incassato Res + comp/acc.ti comp.	0,00%	0,00%	0,00%	0,00%	0,00%	0,00%	100,00%	15.000,00	15.000,00	5.400,00	8.250,00	10.500,00	12.750,00

cap 540 - PROVENTI SERVIZI CIMITERIALI	2010	2011	2012	2013	2014	TOTALE	% FONDO (100 % - % media)	totale stanziamento 2015	IMPORTO FDCE	DA STANZIARE			
										2015	2016	2017	2018
accertamento competenzaza	13.382,15	14.140,00	20.876,00	21.892,74	23.236,37	93.527,26							
Incassato in c/residui + competenza	12.295,37	14.271,78	21.012,00	23.667,74	22.141,37	93.388,26				36 % FDCE	55 % FDCE	70 % FDCE	85 % FDCE
% incassato Res + comp/acc.ti comp.	91,88%	100,93%	100,65%	108,11%	95,29%	99,37%	0,63%	25.000,00	157,50	56,70	86,63	110,25	133,88

cap 586/3 - CANONI DI LOCAZIONI IMMOBILI COMUNALI	2010	2011	2012	2013	2014	TOTALE	% FONDO (100 % - % media)	totale stanziamento 2015	IMPORTO FDCE	DA STANZIARE			
										2015	2016	2017	2018
accertamento competenzaza	121.960,49	70.401,28	82.659,30	74.898,56	117.298,93	467.218,56							
Incassato in c/residui + competenza	76.186,42	29.452,93	159.534,04	74.665,01	104.072,08	443.910,48				36 % FDCE	55 % FDCE	70 % FDCE	85 % FDCE
% incassato Res + comp/acc.ti comp.	62,47%	41,84%	193,00%	99,69%	88,72%	97,14%	2,86%	98.925,59	2.829,27	1.018,54	1.556,10	1.980,49	2.404,88



CALCOLO FDCE IN SEDE DI BILANCIO DI PREVISIONE 2015/2017

cap 590 - FITTO LOCALI COMMERCIALI DI PROPRIETA' COMUNALE	2010	2011	2012	2013	2014	TOTALE	% FONDO (100 % - % media)	totale stanziamento 2015	IMPORTO FDCE	DA STANZIARE			
										2015	2016	2017	2018
										36 % FDCE	55 % FDCE	70 % FDCE	85 % FDCE
accertamento competenza	3.000,00	3.354,57	3.513,00	3.565,89	3.576,00	17.009,46							
Incassato in c/residui + competenza	2.831,00	3.343,77	3.228,00	4.439,73	3.277,16	17.119,66							
% incassato Res + comp/acc.ti comp.	94,37%	99,68%	91,89%	124,51%	91,64%	100,42%	-0,42%	1.394,00	0,00	0,00	0,00	0,00	0,00

cap 606 - CANONE DI CONCESSIONE IMPIANTI DI GAS METANO	2010	2011	2012	2013	2014	TOTALE	% FONDO (100 % - % media)	totale stanziamento 2015	IMPORTO FDCE	DA STANZIARE			
										2015	2016	2017	2018
										36 % FDCE	55 % FDCE	70 % FDCE	85 % FDCE
accertamento competenza	102.811,37	102.811,37	102.811,37	102.811,37	102.811,37	514.056,85							
Incassato in c/residui + competenza	0,00	778.875,96	83.094,24	0,00	184.053,81	1.046.024,01							
% incassato Res + comp/acc.ti comp.	0,00%	757,58%	80,82%	0,00%	179,02%	203,48%	-103,48%	102.811,37	0,00	0,00	0,00	0,00	0,00

cap 607 - CANONE DI DEPURAZIONE E FOGNATURA	2010	2011	2012	2013	2014	TOTALE	% FONDO (100 % - % media)	totale stanziamento 2015	IMPORTO FDCE	DA STANZIARE			
										2015	2016	2017	2018
										36 % FDCE	55 % FDCE	70 % FDCE	85 % FDCE
accertamento competenza	250.000,00	250.000,00	250.000,00	250.000,00	250.000,00	1.250.000,00							
Incassato in c/residui + competenza	0,00	40.000,00	1.000,00	0,00	222.411,28	263.411,28							
% incassato Res + comp/acc.ti comp.	0,00%	16,00%	0,40%	0,00%	88,96%	21,07%	78,93%	230.000,00	181.539,00	65.354,04	99.846,45	127.077,30	154.308,15



CALCOLO FDCE IN SEDE DI BILANCIO DI PREVISIONE 2015/2017

cap 607/2 - CANONE IMPIANTI EOLICI	2010	2011	2012	2013	2014	TOTALE	% FONDO (100 % - % media)	totale stanziamento 2015	IMPORTO FDCE	DA STANZIARE			
										2015	2016	2017	2018
accertamento competenza	0,00	0,00	0,00	0,00	115.461,92	115.461,92							
Incassato in c/residui + competenza	0,00	0,00	0,00	0,00	94.947,92	94.947,92				36 % FDCE	55 % FDCE	70 % FDCE	85 % FDCE
% Incassato Res + comp/acc.ti comp.	0,00%	0,00%	0,00%	0,00%	82,23%	16,45%	83,55%	65.000,00	54.314,00	19.553,04	29.872,70	38.019,80	46.166,90

cap 608/3 - PROVENTI VENDITA TICKET SCARICO PRESSO DEPURATORI	2010	2011	2012	2013	2014	TOTALE	% FONDO (100 % - % media)	totale stanziamento 2015	IMPORTO FDCE	DA STANZIARE			
										2015	2016	2017	2018
accertamento competenza	0,00	0,00	14.150,00	19.700,00	23.000,00	56.850,00							
Incassato in c/residui + competenza	0,00	0,00	12.100,00	21.750,00	21.000,00	54.850,00				36 % FDCE	55 % FDCE	70 % FDCE	85 % FDCE
% Incassato Res + comp/acc.ti comp.	0,00%	0,00%	85,51%	110,41%	91,30%	57,44%	42,56%	20.000,00	8.512,00	3.064,32	4.681,60	5.958,40	7.235,20




CALCOLO FDCE IN SEDE DI BILANCIO DI PREVISIONE 2015/2017

cap 634 - INTERESSI ATTIVI	2010	2011	2012	2013	2014	TOTALE	% FONDO (100 % - % media)	totale stanziamento 2015	IMPORTO FDCE	DA STANZIARE			
										2015	2016	2017	2018
accertamento competenza	57.861,08	52.693,21	68.977,79	20.918,59	14.683,91	215.134,58							
Incassato in c/residui + competenza	57.861,08	52.693,21	65.779,20	24.117,18	14.683,91	215.134,58				36 % FDCE	55 % FDCE	70 % FDCE	85 % FDCE
% incassato Res + comp/acc.ti comp.	100,00%	100,00%	95,36%	115,29%	100,00%	102,13%	-2,13%	20.000,00	0,00	0,00	0,00	0,00	0,00

cap 726 - CONTRIBUTO TESORIERE PER ESPLETAMENTO SERVIZIO	2010	2011	2012	2013	2014	TOTALE	% FONDO (100 % - % media)	totale stanziamento 2015	IMPORTO FDCE	DA STANZIARE			
										2015	2016	2017	2018
accertamento competenza	5.000,00	4.500,00	3.600,00	3.000,00	3.000,00	19.100,00							
Incassato in c/residui + competenza	0,00	5.000,00	4.500,00	6.000,00	0,00	15.500,00				36 % FDCE	55 % FDCE	70 % FDCE	85 % FDCE
% incassato Res + comp/acc.ti comp.	0,00%	111,11%	125,00%	200,00%	0,00%	87,22%	12,78%	3.000,00	383,40	138,02	210,87	268,38	325,89

TOTALE FCDE PARTE CORRENTE	458.599,97	165.095,99	252.229,98	321.019,98	389.809,98
----------------------------	------------	------------	------------	------------	------------



  
 COMUNE DI ARIANO IRPINO  
 Area Finanziaria  
 Servizi Ragioneria - Tributi  
 Attività Produttive  
 e Dispende  
 (Dott. Concetto RUZZA)

ENTRATE		
capitolo	descrizione	2015
878/1	oneri di urbanizzazione	129.306,81

SPESE FINANZIATE CON ONERI DI URBANIZZAZIONE

TITOLO 1° SPESA - MANUTENZIONE ORDINARIA PATRIMONIO COMUNALE

capitoli	descrizione	2015	PERCENTUALE
-		-	
<b>TOTALI</b>		0,00	<b>0,00%</b>
percentuale max spesa corrente/manutenzione		0,00%	

TITOLO 1° SPESA CORRENTE GENERICA

capitoli	descrizione	importo	PERCENTUALE
vari	varie	0,00	
<b>TOTALI</b>		0,00	<b>0,00%</b>

	percentuale max spesa corrente generica	50,00%
--	---	--------

TITOLO 2° SPESA IN CONTO CAPITALE


capitoli	descrizione	2015	PERCENTUALE
2037/20	Interventi straordinari per il decoro urbano e per il patrimonio comunale	40.000,00	
2040	manutenzione straordinaria impianti termici	20.000,00	
2565	Arredi scolastici	15.000,00	
3109	Sistemazione strada Caccarone	34.306,81	
3130	Targhe per toponomastica	5.000,00	
3309/7	Ricostruzione immobili comunali danneggiati dal sisma	15.000,00	

**TOTALI** 129.306,81 **100,00%**

<b>TOTALI</b>	<b>TOTALI</b>	<b>129.306,81</b>
	percentuale totale	100,00%

RIEPILOGO

destinazione oneri di urbanizzazione	2014	percentuali 2014
al titolo 1° della Spesa	0,00	0,00%
al titolo 1° della Spesa per manutenzione ordinaria del verde, delle strade e del patrimonio comunale	0,00	0,00%
al titolo 2° della Spesa	129.306,81	100,00%
<b>TOTALI</b>	<b>129.306,81</b>	<b>100,00%</b>



AUGUSTO "L"

ENTRATE

<i>capitolo</i>	<i>descrizione</i>	2015
756	Alienazione di beni patrimoniali	35.000,00

SPESE FINANZIATE CON ALIENAZIONI DI BENI PATRIMONIALI

<i>capitoli</i>	<i>descrizione</i>	<i>importo</i>	PERCENTUALE
3309/7	Ricostruzione immobili comunali danneggiati da sisma	35.000,00	
<b>TOTALI</b>		<b>35.000,00</b>	<b>100,00%</b>

